

# Årsregnskap 2016

**Politisk behandling:**

<b>Utvalg</b>	<b>SAK</b>	<b>Dato</b>
<b>Oversendt revisjon</b>		15.02.16
<b>Oversendt revisjon</b>		08.03.16
<b>Kontrollutvalget</b>		30.05.17
<b>Formannskapet</b>	17/35	06.06.17
<b>Kommunestyret</b>	17/43	15.06.17

# INNHOUDSFORTEGNELSE

<b>DEL 1 ØKONOMISJEFENS ANALYSE</b> .....	<b>2</b>
LIKVIDITET .....	2
DRIFTSRESULTAT .....	3
LANGSIKTIG GJELD OG FOND .....	4
<b>DEL 2: NOTEOPPLYSNINGER</b> .....	<b>6</b>
NOTE 1: ENDRING I ARBEIDSKAPITAL.....	6
NOTE 2: YTELSE TIL LEDENDE PERSONER OG REVISOR.....	7
NOTE 3: PENSJONSFORPLIKTELSER.....	7
NOTE 4: VARIGE DRIFTSMIDLER (ANLEGGSMIDLER).....	9
NOTE 5: AKSJER OG ANDELER (ANLEGGSMIDLER).....	10
NOTE 6: SALG AV FINANSIELLE ANLEGGSMIDLER.....	10
NOTE 7: LANGSIKTIG GJELD OG AVDRAG PÅ LÅN .....	10
NOTE 8: RENTER – SIKRING.....	14
NOTE 9: GARANTIANSVAR .....	15
NOTE 10: ANDRE VESENTLIGE FORPLIKTELSER.....	15
NOTE 11: FINANSIELLE EIENDELER OG FORPLIKTELSER VURDERT TIL VIRKELIG VERDI, HERUNDER MFO.....	15
NOTE 12: AVSETNINGER OG BRUK AV AVSETNINGER .....	15
NOTE 13: STRYKNINGER.....	18
NOTE 14: OPPLYSNINGER OM EGENKAPITALNOTENE .....	19
NOTE 15: KAPITALKONTOEN .....	19
NOTE 16: INVESTERINGSOVERSIKT.....	20
NOTE 17: VESENTLIGE OVERFØRINGER MOTTATT TIL FINANSIERING AV INVESTERINGER.....	22
NOTE 18: SELVKOST .....	23
NOTE 19: USIKRE FORPLIKTELSER OG HENDELSER ETTER BALANSEDAGEN.....	25
NOTE 20: SPESIFIKASJON AV UVANLIGE OG VESENTLIGE POSTER OG TRANSAKSJONER.....	26
NOTE 21: VIRKNING AV ENDRING AV REGNSKAPSPRINSIPPER, REGNSKAPSESTIMATER OG KORRIGERINGER AV TIDLIGERE ÅRS FEIL..	27
NOTE 22: EIENDELER, GJELD OG EK OVERDRATT TIL KF VED ETABLERING/EIENDELER, GJELD OG EK MOTTATT FRA KF VED AVVIKLING .....	27
NOTE 23: MELLOMVÆRENDE MED KF/§ 27 .....	27
NOTE 24: OVERFØRING TIL/FRA § 27-SAMARBEID .....	27
NOTE 25: ÅRSVERK .....	27
<b>VEDLEGG/HOVEDOVERSIKTER</b> .....	<b>29</b>
VEDLEGG 1: REGNSKAPSSKJEMA 1A – DRIFT .....	29
VEDLEGG 2: REGNSKAPSSKJEMA 1B – DRIFT .....	29
VEDLEGG 3: REGNSKAPSSKJEMA 2A – INVESTERING .....	29
VEDLEGG 4: REGNSKAPSSKJEMA 2B – INVESTERING .....	30
VEDLEGG 5: BALANSEREGNSKAPET .....	30
VEDLEGG 6: ØKONOMISK OVERSIKT – DRIFT .....	32
VEDLEGG 7: ØKONOMISK OVERSIKT – INVESTERING.....	33
VEDLEGG 8: DRIFTSREGNSKAPET 2016 .....	34
VEDLEGG 9: INVESTERINGSREGNSKAPET 2016.....	122
VEDLEGG 10: BALANSE 2016 .....	135

# DEL 1

## ØKONOMISJEFENS ANALYSE

Måsøy kommunes regnskap for 2016 ble avsluttet 14.02.17, og oversendt VEFIK IKS (kommunerevisjonen) 15.02.17. Det ble oppdaget feil i det avlagte årsregnskapet og nytt dokument ble oversendt til VEFIK IKS (kommunerevisjon) 08.03.17.

**Driftsregnskapet viser et midreforbruk (overskudd) på kr 12 721 394,36.**

**Investeringsregnskapet viser et udekket resultat (underskudd) på kr 1 299 045,75.**

### LIKVIDITET

Det kommunale regnskapet er et finansielt orientert regnskap, og man har fokus på tilgang og bruk av midler. Arbeidskapital er den mengden av omløpsmidler som er finansiert med langsiktig kapital, og sier noen om selskapets evne til å betale sine forpliktelser etter hvert som de forfaller. Dersom man ikke har tilstrekkelig med arbeidskapital, kan kommunen komme inn i en likviditetskrise.

### ARBEIDSKAPITAL

Tall i 1000	2011	2012	2013	2014	2015	2016
Sum Omløpsmidler	39 549	47 769	39 447	35 852	36 029	51 460
Sum kortsiktig gjeld	21 214	29 501	20 439	16 174	18 194	17 903
<b>Arbeidskapital</b>	<b>18 335</b>	<b>18 269</b>	<b>19 008</b>	<b>19 679</b>	<b>17 835</b>	<b>33 557</b>
<b>Endring av arbeidskapital</b>	<b>-5 643</b>	<b>-66</b>	<b>739</b>	<b>671</b>	<b>-1 844</b>	<b>15 722</b>

Det er derfor av stor interesse å følge med på utviklingen av arbeidskapitalen. Endring i arbeidskapital viser det finansielle resultatet for Måsøy kommune. Det vil si alle innbetalinger minus alle utbetalinger i året. Vi ser at Måsøy kommune har negativt finansielt resultat i tre av de siste seks årene, men det er en stor økning i arbeidskapitalen i 2016. Dette er en trend kommunen må jobbe for å opprettholde.

### ARBEIDSKAPITALENS DRIFTSDEL

Tall i 1000	2011	2012	2013	2014	2015	2016
Arbeidskapital	18 335	18 269	19 008	19 679	17 835	33 557
Bundne fond	6 950	9 025	12 247	7 080	8 936	10 302
Ubrukte lånemidler av eksterne lån	3 118	2 950	680	5 957	3 754	6 870
<b>Arbeidskapitalens driftsdel</b>	<b>8 267</b>	<b>6 294</b>	<b>6 082</b>	<b>6 642</b>	<b>5 145</b>	<b>16 386</b>

Ved å korrigere arbeidskapitalen for forhold som bundne fond og ubrukte lånemidler av eksterne lån får vi arbeidskapitalens driftsdel. Arbeidskapitalens driftsdel viser kommunens grunnlikviditet - den delen av omløpsmidlene som ikke er gjeld eller på annen måte knyttet til bestemte formål. Denne viser også en endring i regnskapsåret 2016. Dette er svært positivt da trenden har vært nedadgående over en lang periode.

### ARBEIDSKAPITALENS DRIFTSDEL I PROSENT AV DRIFTSINNTEKTER

Tall i 1000	2011	2012	2013	2014	2015	2016
Arbeidskapitalens driftsdel	8 267	6 294	6 082	6 642	5 145	16 386
Driftsinntekter	135 284	142 500	145 060	134 102	142 762	146 515
<b>Arbeidskapitalens driftsdel i %</b>	<b>6,11 %</b>	<b>4,42 %</b>	<b>4,19 %</b>	<b>4,95 %</b>	<b>3,60 %</b>	<b>11,18 %</b>

## DRIFTSRESULTAT

### NETTO DRIFTSRESULTAT

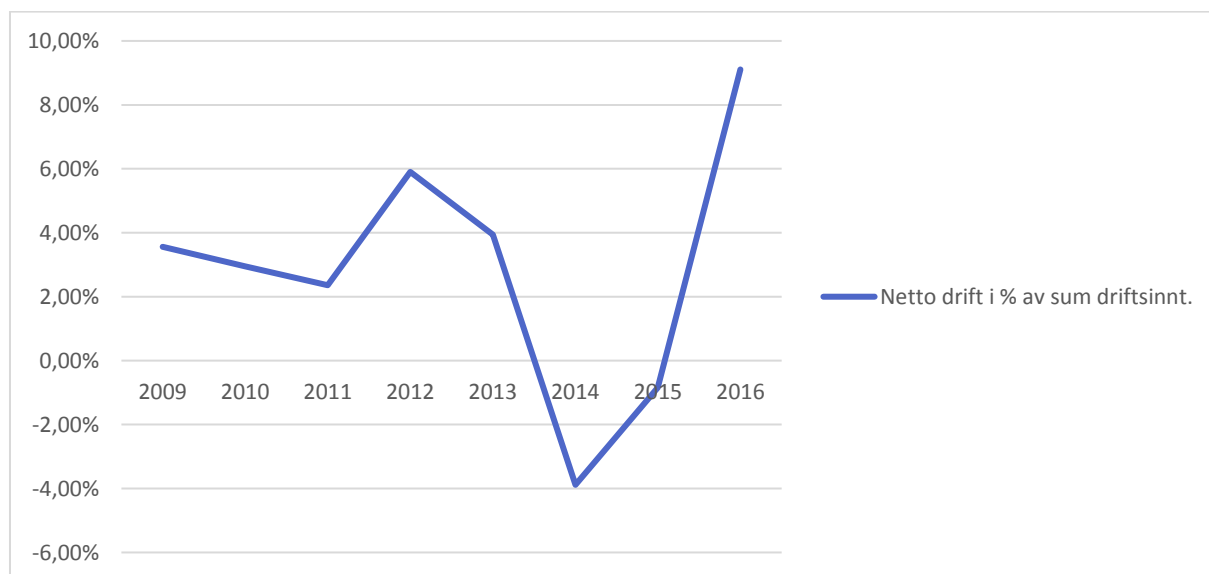
Tall i 1000	2011	2012	2013	2014	2015	2016
Sum driftsinntekter	135 284	142 500	145 060	134 102	142 762	146 515
Sum driftsutgifter	130 367	135 247	140 310	141 339	144 733	134 142
<b>Brutto driftsresultat</b>	<b>4 917</b>	<b>7 252</b>	<b>4 750</b>	<b>-7 237</b>	<b>-1 971</b>	<b>12 372</b>
Netto finansutgifter	-8 374	-6 519	-7 440	-6 153	-7 387	-7 245
Motpost avskrivninger	6 645	7 682	8 402	8 181	8 155	8 216
<b>Netto driftsresultat</b>	<b>3 189</b>	<b>8 416</b>	<b>5 712</b>	<b>-5 210</b>	<b>-1 203</b>	<b>13 334</b>
Overført til investeringsregn.	-6 091	-7 822	-2 240	-406	-	-493
Netto avsetninger	2 945	-594	-2 755	6 209	959	-129
<b>Regnskapsmessig mer-/mindreforbruk</b>	<b>44</b>	<b>-</b>	<b>717</b>	<b>593</b>	<b>-244</b>	<b>12 721</b>

Netto driftsresultat fremkommer av (brutto) driftsresultat minus finansutgifter (netto renter og netto avdrag). Avskrivninger har ingen resultateffekt og kommer derfor fram her som motpost avskrivninger. Netto driftsresultat er over- eller underskuddet til driften av kommunen. Måsøy kommune har overført all mva. påløpt i investering til investeringsregnskapet. Netto avsetninger er bruk av, og avsetning til bundne fond.

### NETTO DRIFTSRESULTAT I PROSENT AV DRIFTSINNTEKTER

Tall i 1000	2011	2012	2013	2014	2015	2016
Netto driftsresultat	3 189	8 416	5 712	-5 210	-1 203	13 344
Sum driftsinntekter	135 284	142 500	145 060	134 102	142 762	146 515
<b>Netto drift i % av sum driftsinnt.</b>	<b>2,36 %</b>	<b>5,91 %</b>	<b>3,94 %</b>	<b>-3,88 %</b>	<b>-0,84 %</b>	<b>9,11 %</b>

Netto driftsresultat i prosent av sum driftsinntekter bør fra 2014 være over 1,75 % for å opparbeide seg reserver. Disse reservene gjør kommunen i stand til å møte svikt i inntekter (skatt/rammetilskudd) og uforutsette økninger på utgiftssiden (lønnsoppgjør, økte renter). Måsøy kommune har de siste årene vært på et farlig lavt nivå, men for regnskapsåret 2016 øker vi mer enn denne grensen. Dette er noen vi må fortsette med for å ha et netto driftsresultat i prosent av sum driftsinntekter på et tilstrekkelig nivå over tid.



## LANGSIKTIG GJELD OG FOND

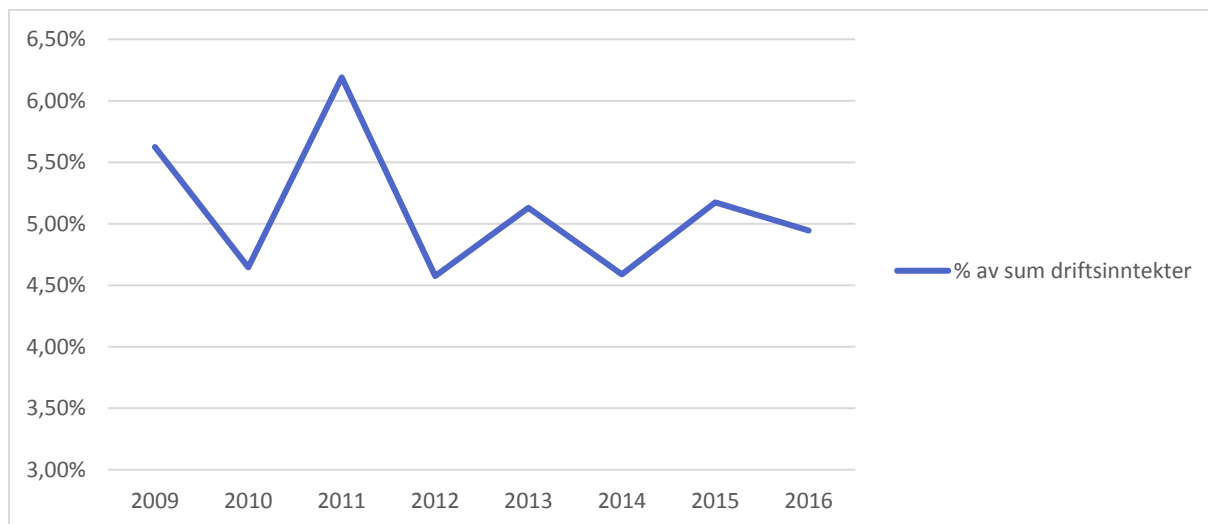
Tall i 1000	2011	2012	2013	2014	2015	2016
<b>Langsiktig gjeld pr. 01.01.</b>	<b>226 967</b>	<b>257 231</b>	<b>290 846</b>	<b>310 320</b>	<b>325 750</b>	<b>333 820</b>
Herav innlån	75 049	104 931	106 472	110 407	107 334	113 224
Avdrag	7 646	5 618	6 424	5 973	6 238	6 210
Nye låneopptal	23 600	25 500	7 965	9 908	3 165	12 100
Endring brutto pensjonsforpliktelse	14 310	13 733	17 932	11 495	11 144	6 701
<b>Langsiktig gjeld pr. 31.12.</b>	<b>257 231</b>	<b>290 846</b>	<b>310 320</b>	<b>325 750</b>	<b>333 820</b>	<b>346 411</b>

Gjeldende regler for pensjonsføring innebærer at kommunens brutto pensjonsforpliktelser på kr 349 148 407,59 skal fremkomme som langsiktig gjeld. Samlet gjeld for Måsøy kommune er i løpet av året økt, noe som skyldes økte pensjonsforpliktelser og opptak av nye lån.

## FORHOLD DRIFTSINNTEKTER – NETTO FINANSUTGIFTER

Tall i 1000	2011	2012	2013	2014	2015	2016
Sum driftsinntekter	135 284	142 500	145 060	134 102	142 762	146 515
Netto finansutgifter	8 374	6 519	7 440	6 153	7 387	7 245
<b>% av sum driftsinntekter</b>	<b>6,19 %</b>	<b>4,57 %</b>	<b>5,13 %</b>	<b>4,59 %</b>	<b>5,17 %</b>	<b>4,94 %</b>

En stor del av kommunens driftsinntekter går med til å betjene netto kapitalutgifter. Andelen bør ikke overstige 7 %. Tabellen over viser utviklingen av dette forholdet. Selv om nedbetalingstiden er forlenget for flere lån, utgjør ikke dette nok for å kompensere store låneopptak. Renten har det siste året vært stabilt på 2-2,5 % og dette er med å bidra til en akseptabel %-andel av netto finansutgifter i forhold til driftsinntekter. Men økning i langsiktig gjeld gjør Måsøy kommune mer sårbar for renteøkninger i framtida. Selv små renteendringer vil ha stor betydning, og vil belaste driftsregnskapet direkte.



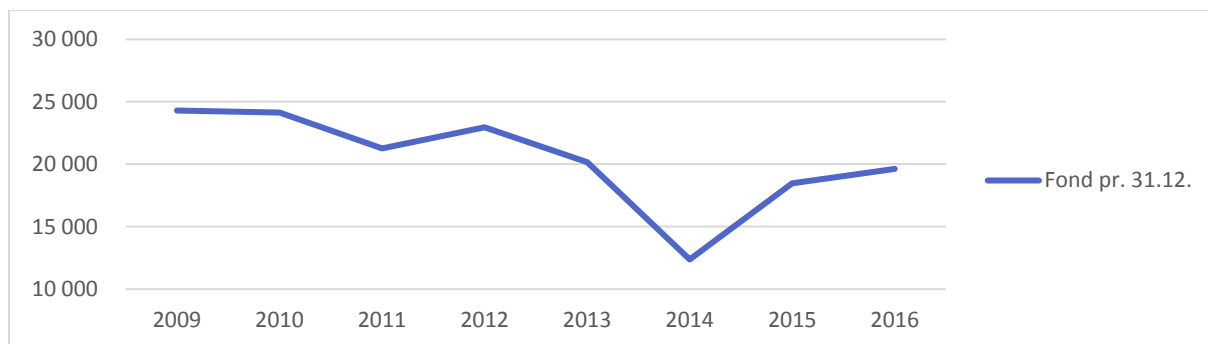
## FONDSUTVIKLING (BUNDNE OG UBUNDNE FOND)

Tall i 1000	2011	2012	2013	2014	2015	2016
Fond pr. 01.01.	19 935	15 436	15 170	17 936	17 936	17 936
Bruk av fond	6 758	4 015	3 322	9 876	5 963	3 065
Fondsavsetning	8 088	11 527	8 328	4 311	6 506	4 742
<b>Fond pr. 31.12.</b>	<b>21 265</b>	<b>22 949</b>	<b>20 175</b>	<b>12 371</b>	<b>18 479</b>	<b>19 612</b>

Fondsutviklingen har vært negativ gjennom flere år. Fra 2015 ser man at trenden begynner å snu. I 2015 var det kun avsetning til bundne fond, da vi gikk med underskudd i driftsregnskapet. For regnskapsåret 2016 var det



ikke budsjettert med mye avsetning til disposisjonsfond, og avsetningen i 2016 er mest bundne fond. Det er viktig for Måsøy kommune å ha sterk fokus på kostnadskontroll slik at man igjen kan komme i posisjon til egen sparing for å være i stand til å tåle uforutsette hendelser i framtida.



Måsøy kommune, 08.03.17

Ingrid Majala  
Økonomisjef



## DEL 2: NOTEOPPLYSNINGER

### NOTE 1: ENDRING I ARBEIDSKAPITAL

#### BEVILGNINGSREGNSKAPET 2016

	Regnskap 2014	Regnskap 2015	Regnskap 2016
<b>Anskaffelser av midler</b>			
Inntekter driftsdel	-134 101 786	-142 762 426	-146 514 515
Inntekter investeringsdel	-307 026	-5 801 321	-759 529
Innbetalinger ved eksterne finanstransaksjoner	-7 052 850	-6 948 721	-12 142 973
<b>Sum anskaffelse av midler</b>	<b>-141 461 662</b>	<b>-155 512 468</b>	<b>-159 417 017</b>
<b>Anvendelse av midler</b>			
Utgifter driftsdel	133 158 439	136 578 133	125 926 136
Utgifter investeringsdel	2 621 172	7 402 335	8 979 574
Utbetalinger ved eksterne finanstransaksjoner	10 288 527	11 172 542	11 905 232
<b>Sum anvendelse av midler</b>	<b>146 068 138</b>	<b>155 153 010</b>	<b>146 810 941</b>
<b>Anskaffelse - Anvendelse av midler</b>	<b>4 606 476</b>	<b>-359 458</b>	<b>-12 606 075</b>
Endring i ubrukte lånemidler	-5 277 311	2 203 004	-3 116 251
<b>Endring i arbeidskapital</b>	<b>-670 836</b>	<b>1 843 547</b>	<b>-15 722 326</b>

#### BALANSEN 2016

	Regnskap 2014	Regnskap 2015	Regnskap 2016
<b>Omløpsmidler</b>			
Endring betalingsmidler	821 927	3 589 004	8 079 829
Endring ihendehaverobl og sertifikater	-5 000 000	-	-
Endring kortsiktige fordringer	-2 726 203	2 360 134	-500 970
Endring premieavvik	3 309 992	-5 772 404	7 852 193
Endring aksjer og andeler	-	-	-
<b>Endring omløpsmidler</b>	<b>-3 594 284</b>	<b>176 734</b>	<b>15 431 052</b>
<b>Kortsiktig gjeld</b>			
Endring annen kortsiktig gjeld	-73 769	-3 061	25 429
Endring konsernintern kortsiktig gjeld	4 338 889	-2 017 220	265 845
<b>Endring kortsiktig gjeld</b>	<b>4 265 120</b>	<b>-2 020 281</b>	<b>291 274</b>
<b>Endring i arbeidskapital</b>	<b>670 836</b>	<b>-1 843 547</b>	<b>15 722 326</b>

## NOTE 2: YTELSER TIL LEDENDE PERSONER OG REVISOR

### YTESLSER TIL LEDENDE PERSONER

	Rådmann	Ordfører	Sektorleder			
			Oppvekst	Helse	Teknisk	Økonomi
Fastlønn	833 333		634 231	538 936	586 711	561 323
Fast godtgjørelse		826 458				
Betalt/skyldig vederlag						
Kompensasjonsdager	49 039	-	24 531	25 239	22 349	17 848
Telefon/internett	14 373	4 392	4 392	-	4 392	-
Husleiesubsidier	7 060	-	-	-	-	-
<b>Sum</b>	<b>903 805</b>	<b>830 850</b>	<b>663 154</b>	<b>564 175</b>	<b>613 453</b>	<b>579 171</b>

### YTELSER TIL REVISJON

Godtgjørelse revisjon og rådgivning	476 400
<b>Sum</b>	<b>476 400</b>

## NOTE 3: PENSJONSFORPLIKTELSER

### PENSJONSKOSTNAD

	KLP	SPK
Årets opptjening	7 878 279	1 457 081
Rentekostnad	8 262 433	917 713
<b>Brutto pensjonskostnad</b>	<b>16 140 712</b>	<b>2 374 794</b>
Forventet avkastning	-7 648 178	-709 846
<b>Netto pensjonskostnad</b>	<b>8 492 534</b>	<b>1 664 948</b>
Sum amortisert premieavvik	1 052 039	132 895
Administrasjonskostnad/Rentegaranti	629 009	43 779
<b>Samlet kostnad (inkl. administrasjon)</b>	<b>10 173 582</b>	<b>1 841 622</b>

Årets netto pensjonskostnad er nåverdien av årets pensjonsopptjening tillagt rentekostnader av påløpte pensjonsforpliktelser, fratrukket forventet avkastning på pensjonsmidlene. Netto pensjonskostnad tillagt administrasjonskostnad og sum amortisert premieavvik utgjør samlet pensjonskostnad.

### PREMIEAVVIK

	KLP	SPK
Innbetalt premie/tilskudd (inkl. adm.)	10 900 842	1 644 698
Administrasjonskostnad/Rentegaranti	-629 009	-43 779
Netto pensjonskostnad	-8 492 534	-1 664 948
<b>Premieavvik</b>	<b>1 779 299</b>	<b>-64 029</b>

Hvis innbetalt premie/tilskudd overstiger netto pensjonskostnad, skal premieavviket inntektsføres og balanseføres mot kortsiktig fordring. Virkningen i regnskapet blir dermed at det utgiftsføres et lavere beløp enn den faktiske innbetalte premie/tilskudd, nemlig pensjonskostnaden. Hvis innbetalte premie/tilskudd er lavere enn netto pensjonskostnad, skal premieavviket utgiftsføres og balanseføres mot kortsiktig gjeld.



Virkningen i regnskapet blir dermed at det utgiftsføres et høyere beløp enn den faktiske innbetalte premie/tilskudd.

#### AMORTISERT PREMIEAVVIK

	KLP	SPK
<b>Beregnet premieavvik året før</b>	<b>-980 290</b>	<b>132 895</b>
Andel av fjorårets premieavvik amortiseres	-140 042	132 895
Amortisering av premieavvik fra tidligere år	1 192 081	
<b>Sum amortisert premieavvik til føring</b>	<b>1 052 039</b>	<b>132 895</b>
Akkumulert premieavvik (balanse per 31.12.16)	7 554 343	

#### BALANSEFØRTE STØRRELSER

Det skal foretas ny beregning av de pensjonsforpliktelse som ble balanseført i foregående års regnskap. Ved ny beregning skal oppdaterte grunnlagsdata og årets forutsetninger legges til grunn. Avviket mellom avlagte tall for pensjonsforpliktelse i foregående år og ny beregning kalles årets estimatavvik for pensjonsforpliktelse.

	KLP	SPK
Brutto påløpt forpliktelse	210 607 264	25 317 609
Pensjonsmidler	174 832 848	18 018 343
<b>Netto forpliktelse før arbeidsgiveravgift</b>	<b>35 774 416</b>	<b>7 299 266</b>

Avviket mellom avlagte tall for pensjonsmidlene i foregående år og faktiske pensjonsmidler kalles årets estimatavvik for pensjonsmidlene.

Noten kan vise spesifikasjoner fra UB i fjor til UB i år for forpliktelse og midler herunder estimatavvikene.

#### SPESIFISERT PENSJONSFORPLIKTELSE (§ 13-1, NR. A OG E, OG § 13-2, NR C)

	KLP	SPK	Sum
Brutto pensjonsforpl. IB 1.1 - estimat i fjor samt fisjon/fusjon	202 411 371	26 812 568	229 223 939
Estimatavvik forpliktelse IB 1.1	487 172	-3 869 753	-3 382 581
<b>Faktisk forpliktelse</b>	<b>202 898 543</b>	<b>22 942 815</b>	<b>225 841 358</b>
Årets opptjening	7 878 279	1 457 081	9 335 360
Rentekostnad	8 262 433	917 713	9 180 146
Utbetalinger	-8 431 991	-	-8 431 991
<b>Brutto pensjonsforpliktelse UB 31.12</b>	<b>210 607 264</b>	<b>25 317 609</b>	

#### SPESIFISERT ESTIMATAVVIK (§ 13-3, NR. C OG D)

	KLP	SPK
Faktisk forpliktelse	202 898 543	22 942 815
Estimert forpliktelse	-202 411 371	-26 812 568
<b>Estimatavvik forpliktelse 01.01.</b>	<b>487 172</b>	<b>-3 869 753</b>
Akkumulert avvik tidligere år pr. 01.01.	-	-
<b>Avvik i år</b>	<b>487 172</b>	<b>-3 869 753</b>

#### SPESIFISERT PENSJONSMIDLER (§13-1, NR. A OG E, OG § 13-2, NR. D)

	KLP	SPK	Sum
Brutto pensjonsmidler IB 1.1	167 485 632	22 428 502	189 914 134
Estimatavvik midler IB 1.1	-2 140 804	-6 720 925	-8 861 729
<b>Faktiske pensjonsmidler</b>	<b>165 344 828</b>	<b>15 707 577</b>	<b>181 052 405</b>
Innbetalt premie/tilskudd (inkl. adm.)	10 900 842	1 644 698	12 545 540



Administrasjonskostnad/Rentegaranti	-629 009	-43 779	-672 788
Utbetalinger	-8 431 991	-	-8 431 991
Forventet avkastning	7 648 178	709 846	8 358 024
<b>Brutto pensjonsmidler UB 31.12</b>	<b>174 832 848</b>	<b>18 018 342</b>	<b>192 851 190</b>

## SPESIFISERT ESTIMATAVVIK (§ 13-3, NR. C OG D)

	KLP	SPK
Faktiske pensjonsmidler	-165 344 828	-15 707 577
Estimerte pensjonsmidler	167 485 632	22 428 502
<b>Estimatavvik midler 01.01.</b>	<b>2 140 804</b>	<b>6 720 925</b>
Akkumulert avvik tidligere år pr. 01.01.	-	-
<b>Avvik i år</b>	<b>-2 140 804</b>	<b>-6 720 925</b>

## FORUTSETNINGER

	KLP	SPK
Diskonteringsrente	4,00 %	4,00 %
Lønnsvekst	2,97 %	2,97 %
G-regulering	2,97 %	2,97 %
Pensjonsregulering	2,97 %	2,97 %
Forventet avkastning	4,60 %	4,30 %

## NOTE 4: VARIGE DRIFTSMIDLER (ANLEGGSMIDLER)

Varige driftsmidler defineres som en fysisk eiendel bestemt til varig eie eller bruk.

	Gruppe 1	Gruppe 2	Gruppe 3	Gruppe 4	Gruppe 5	Ingen avskrivning	Sum
Ansk.kost/ avskr.gr.	3 285 923	4 849 940	20 931 908	182 781 642	107 428 927	13 410 584	332 688 923
Akk. Avskr.r	3 456 747	2 402 736	12 632 404	86 547 011	26 233 040	-	131 271 937
Avskr. i regnskapsåret	225 154	434 896	1 046 595	4 359 005	2 150 314	-	8 215 965
Oppskr. i regnskapsåret	-	-	-	40 423	1 212	-	41 635
Nedskr. i regnskapsåret	-	40 423	-	184 351	-	-	224 774
<b>Bokført verdi</b>	<b>54 330</b>	<b>2 841 677</b>	<b>9 346 100</b>	<b>100 427 668</b>	<b>83 347 414</b>	<b>13 397 638</b>	<b>209 414 827</b>

Anleggsmidler skal avskrives med like store årlige beløp over anleggsmiddelets levetid. Forskrift om årsregnskap og årsberetning for kommuner og fylkeskommuner, § 8, regulerer hvilke avskrivningsperioder som skal legges til grunn:

- Gr. 1. EDB-utstyr, kontormaskiner og lignende. Skal avskrives over 5 år.
- Gr. 2. Anleggsmaskiner, maskiner, inventar og utstyr, verktøy og transportmidler og lignende. Skal avskrives over 10 år.
- Gr. 3. Brannbiler, parkeringsplasser, trafikklys, tekniske anlegg (VAR), renseanlegg, pumpestasjoner, forbrenningsanlegg og lignende. Skal avskrives over 20 år.
- Gr. 4. Boliger, skoler, barnehager, idrettshaller, veier og ledningsnett og lignende. Skal avskrives over 40 år.
- Gr. 5. Forretningsbygg, lagerbygg, administrasjonsbygg, sykehjem og andre institusjoner, kulturbygg, brannstasjoner og lignende. Skal avskrives over 50 år.



Fast eiendom, som tomter og lignende, uten tilhørende bygninger og/eller anlegg ansees ikke å ha begrenset levetid. Slike eiendommer avskrives derfor ikke. Endringer i verdi for denne anleggsgruppa er som følge av salg av eiendom eller kjøp av eiendom.

## SALG AV VARIGE DRIFTSMIDLER (ANLEGGSMIDLER)

I 2016 har Måsøy kommune solgt en traktor. Dette transportmidlet var ferdig avskrevet og har derfor ingen bokført verdi. Salget var ren gevinst for Måsøy kommune og den ble solgt for kr 255.000,-

## NOTE 5: AKSJER OG ANDELER (ANLEGGSMIDLER)

Oversikten over aksjer og andeler i Måsøy kommune datert 31.12.16. Verdiene skal vurderes til virkelig verdi 31.12. hvert år. Dette er ikke børsnoterte selskaper, og vi vurderer verdien på aksjene lik foregående år.

Aksje, andel	BV 31.12.16	BV 01.01.16	Eierandel
22141002 Egenkapitalinnskudd KLP	5 307 923	4 815 820	
22168001 Egenkapitalinnskudd VEFIK IKS	39 000	39 000	39
22168002 Egenkapitalinnskudd KUSEK IKS	20 000	20 000	20
22170001 Finnmark Miljøtjeneste AS	65 000	65 000	65
22170002 Måsøy Super BA	30 000	30 000	30
22170102 Repvåg Kraftlag AL	386 900	386 900	3 869
22170103 AL Biblioteksentralen	900	900	3
22170104 Det norske student og elevheim	4 000	4 000	1
22170105 Måsøy Vannverk AL	9 000	9 000	18
22170110 Sagat	100	100	2
22170117 UNI Storebrand AS	900	900	45
<b>TOTALT</b>	<b>5 863 723</b>	<b>5 371 620</b>	

## NOTE 6: SALG AV FINANSIELLE ANLEGGSMIDLER

Måsøy kommune har ikke solgt noen finansielle anleggsmidler i 2016.

## NOTE 7: LANGSIKTIG GJELD OG AVDRAG PÅ LÅN

Låneporteføljen til Måsøy kommune har over tid bygget seg til en betydelig størrelse.

## DEL 1: OVERSIKT OVER INNLÅN

### MÅSØY KOMMUNE

#### DEN NORSKE HUSBANK

Lånenr.	Låneformål	Opptatt	Oppr. størrelse	Rest pr. 31.12.	Låneform	Kontonr.
16713311	Startlån	2003	300 000	-	Pantelån	245.19.100
16713868	Startlån	2004	800 000	-	Pantelån	245.19.101
16714271	Startlån	2005	300 000	-	Pantelån	245.19.102



16714704	Startlån	2006	500 000	-	Pantelån	245.19.103
16715081	Startlån	2007	500 000	-	Pantelån	245.19.104
16715366	Startlån	2008	1 500 000	-	Pantelån	245.19.105
16715663	Startlån	2009	500 000	25 107	Pantelån	245.19.106
16715932	Startlån	2010	1 500 000	810 253	Pantelån	245.19.107
16716173	Startlån	2011	1 000 000	670 373	Pantelån	245.19.109
16716360	Startlån	2012	1 000 000	797 851	Pantelån	245.19.110
16716586	Startlån	2013	2 000 000	1 823 479	Pantelån	245.19.111
16716783	Startlån	2014	1 800 000	1 575 000	Pantelån	245.19.112
16717037	Startlån	2015	2 000 000	1 873 200	Pantelån	245.19.113
16717254	Startlån	2016	2 000 000	1 957 083	Pantelån	
<b>Totalt pr. lånegiver</b>				<b>9 532 346</b>		

## KOMMUNEKREDITT

Lånenr.	Låneformål	Opptatt	Oppr. størrelse	Rest pr. 31.12.	Låneform	Kontonr.
8317.50.01614	Refin. eldre lån	2001	12 277 730	2 107 826	Gjeldsbrev	245.31.100
8317.51.65196	Utbedr. Ingøy skole	2002	500 000	-	Gjeldsbrev	245.31.102
8317.51.63525	Torget/Helsesenteret	2003	5 357 500	-	Gjeldsbrev	245.31.103
8317.51.63541	Industribygg	2003	4 100 000	1 145 200	Gjeldsbrev	245.31.104
0000.00.08170		2004	6 712 200	-	Gjeldsbrev	
8317.51.64386	Refin. eldre lån	2004	3 908 503	1 160 596	Gjeldsbrev	245.31.105
8317.51.62553	Refin. eldre lån	2004	3 793 737	830 612	Gjeldsbrev	245.31.106
9904.00.24921		2005	3 000 000	-	Gjeldsbrev	
8317.53.57176	Strandgata Øst	2014	6 250 000	5 830 000	Gjeldsbrev	
<b>Totalt pr. lånegiver</b>			<b>45 899 670</b>	<b>11 074 234</b>		

## KOMMUNALBANKEN

Lånenr.	Låneformål	Opptatt	Oppr. størrelse	Rest pr. 31.12.	Låneform	Kontonr.
20020273		2002	676 630	-		
20020232		2002	54 800	-		
20020274		2002	414 500	-		
20020277	Helsesenteret	1980-90	10 500 000	1 705 600	Pantelån	245.31.203
20050644	Vannkumdalen, Torget, Sjøvannsledning, Arctic View	2005	8 300 000	2 134 300	Pantelån	245.31.204
20060472	Torg,Helse,skole, vannk.	2006	19 926 000	7 335 270	Pantelån	245.31.205
20080489	Skolen	2008	6 000 000	3 255 000	Pantelån	245.31.206
20100455	Vann og avløp+skolen	2010	17 000 000	11 900 000	Pantelån	245.31.207
20110328	Havøysund Helsesenter	2011	22 600 000	18 833 300	Pantelån	245.31.208
20120157	H.sund H.senter + vannverk	2012	17 000 000	14 450 030	Pantelån	245.31.209
20120198	Havøysund Helsesenter	2012	3 500 000	2 975 030	Pantelån	245.31.210
20120477	Tufjord Vannverk	2012	8 000 000	6 933 360	Pantelån	245.31.211
20120510	Havøysund Helsesenter	2012	6 000 000	5 200 000	Pantelån	245.31.212
20130032	Snefjord Vannverk	2013	2 000 000	1 650 000	Pantelån	245.31.213
20130349	Havøysund Helsesenter	2013	2 065 000	1 858 480	Pantelån	245.31.214
20130347	Tufjord Vannverk	2013	1 900 000	1 615 000	Pantelån	245.31.215
20140420	Kunstgressløftet	2014	1 858 000	1 486 400	Pantelån	245.31.216
20150585	Uteområdet Høtten barnehage	2015	1 164 668	1 125 840	Pantelån	245.31.217
20160440	Diverse lån, sak 27/16	2016	10 100 000	10 100 000	Pantelån	



<b>Totalt pr. lånegiver</b>	<b>130 759 598</b>	<b>92 557 610</b>		
-----------------------------	--------------------	-------------------	--	--

## LEASING

	Formål	Opptatt	Oppr. størrelse	Rest pr. 31.12.	Låneform	Kontonr.
IT-Partner	Lyd-/bildestudio helse	2008	224 039	-	Leasing	245.31.301
GE Capital	Kopimaskin skolen	2008	105 599	-	Leasing	245.31.302
SG Finans	Kopimaskin teknisk	2009	201 951	-	Leasing	245.31.303
<b>Total leasing</b>			<b>531 589</b>	-		

## HAVØYSUND HAVNEVESEN MÅSØY KF

Lånenr.		Opptatt	Oppr. størrelse	Rest pr. 31.12.	Låneform	Kontonr.
8317.51.64394	Kommunekreditt	2004	3 453 648	-	Gjeldsbrev	Eget regnsk.
8317.51.65161	Kommunekreditt	2004	3 200 000	-	Gjeldsbrev	Eget regnsk.
8317.51.61093	Kommunekreditt	2006	500 000	-	Gjeldsbrev	Eget regnsk.
8317.50.71159	Kommunekreditt	2007	750 000	75 000	Gjeldsbrev	Eget regnsk.
20140439	Kommunalbanken	2010/11	3 000 000	1 900 000	Gjeldsbrev	Eget regnsk.
20140438	Kommunalbanken	2010/11	2 200 000	1 595 000	Gjeldsbrev	Eget regnsk.
20110634	Kommunalbanken	2011	1 000 000	666 700	Gjeldsbrev	Eget regnsk.
<b>Total lånegjeld</b>			<b>14 103 648</b>	<b>4 236 700</b>		

## MÅSØY INDUSTRIEIENDOM KF

Lånenr.		Opptatt	Oppr. størrelse	Rest pr. 31.12.	Låneform	Kontonr.
8317.50.01878	Kommunekreditt	2006	23 300 000	12 204 000	Gjeldsbrev	Eget regnsk.
30422301	Kommunekreditt		900 000	-	Gjeldsbrev	Eget regnsk.
8317.50.32412	Kommunekreditt	2010	9 000 000	6 075 000	Gjeldsbrev	Eget regnsk.
20120172	Kommunalbanken	2012/14	2 200 000	1 803 790	Gjeldsbrev	Eget regnsk.
<b>Total lånegjeld</b>			<b>35 400 000</b>	<b>20 082 790</b>		

## TOTAL LÅNEGJELD MÅSØY KOMMUNE

<b>Total lånegjeld Måsøy kommune inkl. KF, ekskl. pensjon</b>	<b>137 483 681</b>
---	--------------------

## BRUTTO PENSJONSFORPLIKTELSE – PENSJONSKASSER

	Beløp	Kontonr.
Brutto pensjonsforpliktelse KLP	210 607 264	240.41.000
Brutto pensjonsforpliktelse SPK	25 317 610	240.41.001
<b>Totalt</b>	<b>235 924 874</b>	

## DEL 2: TAP PÅ FORDRING

Ifølge regnskapsreglene skal fordringene vurderes hver for seg. Realisert tap skal tapsføres, og forventet tap skal avsettes. I 2016 er det gjort følgende tapsføringer:

Konstatert tap i 2016	Beløp
213.75.040 Fordringer kommunale avgifter	8 965,00
213.50.001 Fordringer fylkeskommuner	624 140,60
213.75.012 Fordringer legekantoret	1 065,00
213.75.100 Utlån fordringer etableringslån	115,16
<b>TOTALT</b>	<b>634 285,76</b>

Tapsføring av disse postene medfører at årets driftsresultat forverres med tilsvarende sum.

## DEL 3: FORDRINGER OG GJELD ANDRE KOMMUNER

### 213.10.002 FORDRINGER STATEN

	Beløp
<b>Inngående balanse</b>	<b>2 465 823,00</b>
Kommunal og moderniseringsdepartementet	-379 738,00
Hammerfest kommune	-684 762,00
Kommunal og moderniseringsdepartementet	-209 261,00
Helse Nord	-137 224,00
Helsedirektoratet	-945 600,00
Dobbelføring i 2015	-137 224,00
Korrigerings av tidligere feilføring i 2014	13 993,00
Korrigerings av tidligere feilføring i 2013	13 993,00
<b>Utgående balanse</b>	<b>0,00</b>
<b>Bevegelse i 2016</b>	<b>-2 465 823,00</b>

Fordringene er vurdert og det ble oppdaget tidligere feil som er rettet på. Det er ikke andre utestående fordringer på slutten av regnskapsåret 2016.

### 213.50.001 FORDRINGER FYLKESKOMMUNEN

	Beløp
<b>Inngående balanse</b>	<b>624 140,60</b>
Korrigerings av tidligere feilføring (2012)	-611 340,60
Tap på fordring (2006)	-12 800,00
<b>Utgående balanse</b>	<b>0,00</b>
<b>Bevegelse i 2016</b>	<b>-624 140,60</b>

Fordringene er vurdert og det er oppdaget tidligere feil som er rettet på. Det er ikke andre utestående fordringer på slutten av regnskapsåret 2016.

### 213.50.002 FORDRINGER ANDRE KOMMUNER

	Beløp
<b>Inngående balanse</b>	<b>66 110,36</b>
Hammerfest kommune	5 230,00
Alta kommune	-71 340,36
<b>Utgående balanse</b>	<b>0,00</b>
<b>Bevegelse i 2016</b>	<b>-66 110,36</b>

Det er ingen utestående fordringer på slutten av regnskapsåret 2016.

### 213.70.004 FORDRINGER SELSKAP

	Beløp
<b>Inngående balanse</b>	<b>1 623 307,00</b>
Måsøy Sokn	-100 000,00
Måsøy Industrieiendom KF	200 000,00
Måsøy Industrieiendom KF	100 000,00
Måsøy Industrieiendom KF	50 000,00
Måsøy Industrieiendom KF	50 000,00
Måsøy Industrieiendom KF	150 000,00
Måsøy Industrieiendom KF	600 000,00

Måsøy Industrieiendom KF	-600 000,00
Måsøy Sokn	150 000,00
<b>Utgående balanse</b>	<b>2 223 307,00</b>
<b>Bevegelse i 2016</b>	<b>600 000,00</b>

Måsøy Industrieiendom KF har i 2016 hatt store problemer med likviditeten sin, og Måsøy kommune har måtte gi likviditetslån gjennom året. Det er en pågående sak mellom foretaket og ene leietakeren, og denne saken fortsetter i 2017.

Det er blitt gitt likviditetslån til Måsøy Sokn på slutten av året. Denne delen av fordringene nulles ut i starten av det nye året.

## DEL 4: MINIMUMSAVDRAG

$$\text{Minimumsavdraget} = \text{Sum avskrivninger} * \frac{\text{Rest lånegjeld}}{\text{Sum bokført verdi varige driftsmidler}}$$

	<b>Beløp</b>
Sum årets avskrivninger	8 215 965
Sum bokført verdi Anleggsmidler	425 371 969
Fradrag for ikke avskrivbare anleggsmidler (ekskl. tomter)	
Tillegg for eventuelle lånefinansierte anleggsaksjer	
Sum langsiktig gjeld	113 223 534
Fradrag for lån til videre utlån	6 870 098
Sum korrigert langsiktig gjeld	106 353 436
<b>Kontrollgrense</b>	<b>2 054 193</b>

Måsøy kommune har betalt mer enn reglene for minimumsavdrag tilsier.

	<b>Beløp</b>
Kontrollgrense	2 054 193
Bokførte avdrag (investering og drift art 510)	6 210 206
<b>Differanse</b>	<b>4 156 013</b>

## NOTE 8: RENTER – SIKRING

Måsøy kommune har 6 fastrentelån:

Långiver	Oppr. lånebeløp	Opptaksår	Restgjeld 31.12.16	
Kommunalbanken	19 926 000	2006	7 335 270	Utløp 2017
Kommunalbanken	6 000 000	2008	3 255 000	Utløp 2017
Kommunalbanken	17 000 000	2012	14 450 030	Utløp 2017
Kommunekreditt	6 250 000	2014	5 830 000	Utløp 2021
Kommunalbanken	1 164 668	2015	1 125 840	Utløp 2022
Kommunalbanken	10 100 000	2016	10 100 000	Utløp 2021
<b>Sum fastrentelån</b>	<b>60 440 668</b>		<b>42 096 140</b>	

Forvaltningsreglementet i Måsøy kommune krever min. 20 % fastrentelån. Disse fastrentelånene sikrer dette kravet. Kommunens fastrentelån utgjør 40,62 %, men utgjør kun 30,62 % av kommunens samlede lånegjeld (inkludert lånegjelden til de kommunale foretakene).

## NOTE 9: GARANTIANSVAR

Måsøy kommune eier tre borettslagsleiligheter i Vannkumdalen. Disse leilighetene har en andel hver av fellesgjelden til borettslaget.

## NOTE 10: ANDRE VESENTLIGE FORPLIKTELSER

I 2015 har Måsøy kommune byttet telefonsystem og gått over på en mobil løsning. Alle mobiltelefonene i kommunen er leaset gjennom ATEA og skal byttes ut etter to år. Dermed vil kommunen alltid ha oppdatert utstyr. Det er ingen bindingstid i avtalen med ATEA.

Skolesystemet har inngått avtale med ATEA om leasing av bærbare datamaskiner til elevene og lærerne.

Måsøy kommune gikk til anskaffelse av intern fiberkabel mellom alle kommunale bygg i 2016. Anskaffelsen ble gjennomført via en leasingavtale med ATEA. Atea tok seg av utbygging og installasjoner, og vi leaser anlegget i 4 år. Deretter eier vi fiberen selv. Fordelen med denne løsningen er at vi etter leasingavtalens utløp eier fiber og svitsjer selv. Vi har samarbeid med Atea som har høy kompetanse på drift og konfigurering av svitsjer og brannmur. Vi valgte å inngå avtale med ATEA på grunn av at tidligere leverandør var kostbar. På sikt forventer vi å spare penger på å eie egen fiber.

## NOTE 11: FINANSIELLE EIENDELER OG FORPLIKTELSER VURDERT TIL VIRKELIG VERDI, HERUNDER MFO

Måsøy kommune har vurdert alle sine finansielle eiendeler og forpliktelser til virkelig verdi.

## NOTE 12: AVSETNINGER OG BRUK AV AVSETNINGER

### ALLE AVSETNINGER OG BRUK AV AVSETNINGER TOTALT

				<b>Beløp</b>
2.51 - 2.52 Bundne driftsfond	01.01	Hov/bal	5 435 599,27	
2.53 - 2.54 Ubundne investeringsfond	01.01	Hov/bal	2 311 516,43	
2.55 - 2.55 Bundne investeringsfond	01.01	Hov/bal	3 500 513,17	
2.56 - 2.58 Disposisjonsfond	01.01	Hov/bal	2 570 751,05	
2.51 - 2.52 Bundne driftsfond	31.12	Hov/bal	5 601 822,96	
2.53 - 2.54 Ubundne investeringsfond	31.12	Hov/bal	2 166 516,43	
2.55 - 2.55 Bundne investeringsfond	31.12	Hov/bal	4 699 807,34	
2.56 - 2.58 Disposisjonsfond	31.12	Hov/bal	2 290 094,85	-939 861,66
Art 540-547, Avsetning til disposisjonsfond		Hov/drift	300 000,00	
Art 550-559, Avsetning til bundne driftsfond		Hov/drift	2 289 293,82	
Art 940-947, Bruk av disposisjonsfond		Hov/drift	580 656,20	
Art 950-959, Bruk av bundne driftsfond		Hov/drift	2 123 070,13	
Art 548-549, Avsatt til ubundne investeringsfond		Hov/invest	0,00	
Art 550-559, Avsatt til bundne investeringsfond		Hov/invest	1 415 611,83	
Art 940-947, Bruk av disposisjonsfond		Hov/invest	0,00	
Art 948-949, Bruk av ubundne investeringsfond		Hov/invest	145 000,00	





Art 950-959, Bruk av bundne investeringsfond		Hov/invest	216 317,66	939 861,66
<b>DIFFERANSE</b>				<b>0,00</b>

**SAMLET OVERSIKT DISPOSISJONSFOND OG UBUNDNE INVESTERINGSFOND**

				<b>Beløp</b>
2.53 - 2.54 Ubundne investeringsfond	01.01	Hov/bal	2 311 516,43	
2.56 - 2.58 Disposisjonsfond	01.01	Hov/bal	2 570 751,05	
2.53 - 2.54 Ubundne investeringsfond	31.12	Hov/bal	2 166 516,43	
2.56 - 2.58 Disposisjonsfond	31.12	Hov/bal	2 290 094,85	425 656,20
Art 540-547, Avsetning til disposisjonsfond		Hov/drift	300 000,00	
Art 548-549, Avsatt til ubundne kapitalfond		Hov/kap	0,00	
Art 940-947, Bruk av disposisjonsfond		Hov/drift	580 656,20	
Art 940-947, Bruk av disposisjonsfond		Hov/kap	0,00	
Art 948-949, Bruk av ubundne investeringsfond		Hov/kap	145 000,00	-425 656,20
<b>Differanse</b>				<b>0,00</b>

**SAMLET OVERSIKT BUNDNE DRIFTS- OG INVESTERINGSFOND**

				<b>Beløp</b>
2.51 - 2.52 Bundne driftsfond	01.01	Hov/bal	5 435 599,27	
2.55 - 2.55 Bundne investeringsfond	01.01	Hov/bal	3 500 513,17	
2.51 - 2.52 Bundne driftsfond	31.12	Hov/bal	5 601 822,96	
2.55 - 2.55 Bundne investeringsfond	31.12	Hov/bal	4 699 807,34	-1 365 517,86
Art 550-559, Avsetning til bundne driftsfond		Hov/drift	2 289 293,82	
Art 950-959, Bruk av bundne driftsfond		Hov/drift	2 123 070,13	
Art 550-559, Avsatt til bundne investeringsfond		Hov/kap	1 415 611,83	
Art 950-959, Bruk av bundne investeringsfond		Hov/kap	216 317,66	1 365 517,86
<b>Differanse</b>				<b>0,00</b>

**DISPOSISJONSFOND**

				<b>Beløp</b>
2.56 - 2.58 Disposisjonsfond	01.01	Hov/bal	2 570 751,05	
2.56 - 2.58 Disposisjonsfond	31.12	Hov/bal	2 290 094,85	280 656,20
Art 540-547, Avsetning til disposisjonsfond		Hov/drift	300 000,00	
Art 940-947, Bruk av disposisjonsfond		Hov/drift	580 656,20	
Art 940-947, Bruk av disposisjonsfond		Hov/kap	0,00	-280 656,20
<b>Differanse</b>				<b>0,00</b>

**VESENTLIG BRUK AV DISPOSISJONSFOND**

Måsøy kommunestyre vedtok den 16.06.16, sak 23/16, å slå sammen alle disposisjonsfond til ett fond.

<b>Formål</b>	<b>Beløp</b>
Merforbruk regnskapsåret 2015, KST sak 23/16	243 864,80
Sammenslåing av disposisjonsfond, KST sak 23/16	2 503 209,74
Budsjettet: Dekning økte utgifter	50 000,00
Budsjettet: Dels dekning av tilsk. menighetsrådet	43 877,00
Arktisk utsikt AS, KST sak 70/16	37 008,00
Tilskudd Måsøy menighetsråd, KST sak 56/16	189 000,00
Budsjettet: Dekning av kostn. arealplan	16 906,40

**VESENTLIG AVSETNING AV DISPOSISJONSFOND**

<b>Formål</b>	<b>Beløp</b>
---------------	--------------



Budsjettetert: Arealplanen	300 000,00
----------------------------	------------

**BUNDNE DRIFTSFOND**

				<b>Beløp</b>
2.51 - 2.52 Bundne driftsfond	01.01	Hov/bal	5 435 599,27	
2.51 - 2.52 Bundne driftsfond	31.12	Hov/bal	5 601 822,96	-166 223,69
Art 550-559, Avsetning til bundne driftsfond		Hov/drift	2 289 293,82	
Art 950-959, Bruk av bundne driftsfond		Hov/drift	2 123 070,13	166 223,69
<b>Differanse</b>				<b>0,00</b>

**VESENTLIG BRUK AV BUNDNE DRIFTSFOND**

<b>Formål</b>	<b>Beløp</b>
251.50.110 Husbanken boligtilskudd – tilpasning	78 247,74
251.50.204 Læringsmiljø Havøysund skole	15 192,90
251.50.207 Den kulturelle skolesekken	83 125,00
251.50.209 Aktiv foreldremedvirkning for god helse	12 877,69
251.50.210 Kvalitetsheving skoleverket	80 000,00
251.50.215 Samisk språk	12 500,00
251.50.221 Vurdering for læring	200 000,00
251.50.222 Ungdomstrinn i utvikling (Uiu)	121 307,27
251.50.240 Kulturskoleprosjekt	10 871,91
251.50.251 Minoritetsspråklige midler barnehage	20 645,62
251.50.264 Fremmedspråk - voksne	131 700,00
251.50.301 Foreb.arb.psyk.helsevern	150 000,00
251.50.302 Kompetanseheving eldreomsorgen	29 000,00
251.50.303 Prosjekt rusomsorg	600 000,00
251.50.306 Trygghetsalarmer	25 000,00
251.50.312 Kvalifiseringsprogram	48 794,00
251.50.331 Rekrut.og stabil.av leger i Finnmark	95 000,00
251.50.501 Selvkost/Renovasjon	183 036,00
251.50.502 Selvkost/Avløp	225 772,00

**VESENTLIG AVSETNING AV BUNDNE DRIFTSFOND**

<b>Formål</b>	<b>Beløp</b>
251.50.110 Husbanken boligtilskudd – tilpasning	80 000,00
251.50.111 Husbanken boligtilskudd – etablering	300 000,00
251.50.207 Den kulturelle skolesekken	68 019,00
251.50.221 Vurdering for læring	132 167,04
251.50.222 Ungdomstrinn i utvikling (Uiu)	74 987,44
251.50.223 Nasjonal satsing mot barnefattigdom	63 920,74
251.50.224 Styrking helsestasjonen og skolehelsetjeneste	189 442,19
251.50.225 Tilbud til minoritetsspråklige barn bhg	17 834,54
251.50.227 Nærmiljø og lokalsamfunn som fremmer folkehelse	93 249,87
251.50.228 Kompetanseheving språk – ansatte bhg	40 000,00
251.50.243 Frifond Klubb1	15 000,00
251.50.264 Fremmedspråk – voksne	200 000,00
251.50.303 Prosjekt rusomsorg	408 541,00
251.50.317 Sosiale ulikheter innen helse/fysisk	100 000,00
251.50.319 Spadag	34 424,00
251.50.421 Trafikksikkerhetsmidler	465 000,00
251.50.503 Selvkost/Feiing	6 708,00

**UBUNDNE INVESTERINGSFOND**

				<b>Beløp</b>
2.53 - 2.54 Ubundne investeringsfond	01.01	Hov/bal	2 311 516,43	
2.53 - 2.54 Ubundne investeringsfond	31.12	Hov/bal	2 166 516,43	145 000,00
Art 548-549, Avsatt til ubundne investeringsfond		Hov/kap	0,00	
Art 948-949, Bruk av ubundne investeringsfond		Hov/kap	145 000,00	-145 000,00
<b>Differanse</b>				<b>0,00</b>

**VESENTLIG BRUK AV UBUNDNE INVESTERINGSFOND**

<b>Formål</b>	<b>Beløp</b>
253.50.001 Investeringsfond – Næring	74 000,00
253.50.001 Investeringsfond – Næring	71 000,00

**VESENTLIG AVSETNING AV UBUNDNE INVESTERINGSFOND**

Det var ikke rom for avsetninger på ubundne investeringsfond på grunn av underskudd i 2016.

**BUNDNE INVESTERINGSFOND**

				<b>Beløp</b>
2.55 - 2.55 Bundne investeringsfond	01.01	Hov/bal	3 500 513,17	
2.55 - 2.55 Bundne investeringsfond	31.12	Hov/bal	4 699 807,34	-1 199 294,17
Art 550-559, Avsatt til bundne investeringsfond		Hov/kap	1 415 611,83	
Art 950-959, Bruk av bundne investeringsfond		Hov/kap	216 317,66	1 199 294,17
<b>Differanse</b>				<b>0,00</b>

**VESENTLIG BRUK AV BUNDNE INVESTERINGSFOND**

<b>Formål</b>	<b>Beløp</b>
255.50.003 Ekstrord. innbet. Startlån	38 482,00
255.50.003 Ekstrord. innbet. Startlån	136 773,86
255.50.010 Bredbåndsutbygging	38 671,80
255.50.009 Havøysund Helsecenter	2 400,00

**VESENTLIG AVSETNING AV BUNDNE INVESTERINGSFOND**

<b>Formål</b>	<b>Beløp</b>
255.50.003 Ekstrord. innbet. Startlån	1 415 611,83

**NOTE 13: STRYKNINGER****STRYKNINGSREGLENE**

Forskrift om årsregnskap og årsberetning § 9 *Årsavslutningen*:

Dersom driftsregnskapet ved regnskapsavslutningen viser seg å gi et regnskapsmessig merforbruk, skal dette reduseres ved å:

1. Stryke eventuelle budsjetterte overføringer fra driftsregnskapet til finansiering av utgifter i årets investeringsregnskap vedtatt av kommunestyret eller fylkestinget selv.



2. Stryke eventuelle avsetninger til fond når disse har vært forutsatt finansiert av årets eller tidligere års løpende inntekter eller innbetalinger.
3. Stryke budsjettert inndekning av tidligere års regnskapsmessige merforbruk når dette har vært forutsatt finansiert av årets eller tidligere års løpende inntekter eller innbetalinger.

Strykninger gjennomføres inntil en har tilfredsstilt kravet om at det ikke er foretatt avsetninger/overføringer som ikke er unntatt fra strykninger, samtidig som at kommunen eller fylkeskommunen har et regnskapsmessig merforbruk. Strykninger av budsjettert inndekning av tidligere års regnskapsmessige merforbruk kan først skje når strykninger etter nr. 1 og 2 er gjennomført.

## MULIGE STRYKNINGER

	Beløp
1. Overføring til investeringsregnskap	493 000,00
2. Avsetning til disposisjonsfond	300 000,00
3. Dekning av tidligere års negative driftsresultat	243 864,80
<b>SUM</b>	<b>1 036 864,80</b>

Det har ikke vært behov for strykninger i årsregnskapet for 2016.

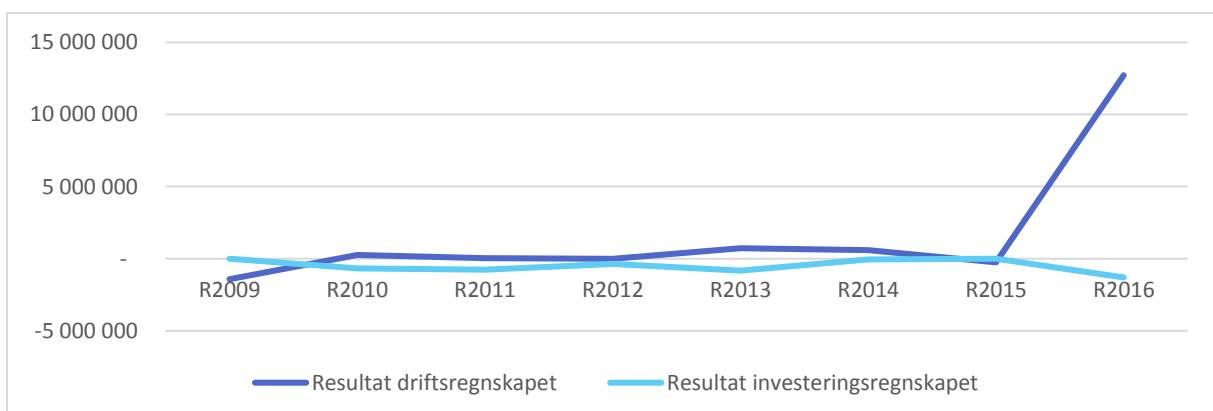
## NOTE 14: OPPLYSNINGER OM EGENKAPITALNOTENE

### ENDRING REGNSKASPRINSIPP

	R2011	R2012	R2013	R2014	R2015	R2016
Endring i regnskapsprinsipp som påvirker AK (drift)	506 797	506 797	506 797	506 797	506 797	506 797
Endring i regnskapsprinsipp som påvirker AK (invest.)	-	-	-	-	-	-

### REGNSKAPSMESSIG RESULTAT

	R2011	R2012	R2013	R2014	R2015	R2016
Resultat driftsregnskapet	43 566	-	717 280	593 174	-243 865	12 721 394
Resultat investeringsregnskapet	-769 626	-357 915	-831 485	-59 867	-	-1 299 046



## NOTE 15: KAPITALKONTOEN



	DEBET	KREDIT
<b>INNGÅENDE BALANSE</b>		<b>88 389 687,04</b>
Av- og nedskrivning av fast eiendom og anlegg	8 145 491,52	
Oppskrivning av fast eiendom og anlegg		1 212,22
Aktivering av fast eiendom og anlegg		8 927 998,39
Salg av utstyr, maskiner og transportmidler	255 000,00	
Av- og nedskrivning av utstyr, maskiner, transp.m.	329 895,49	
Oppskrivning av utstyr, maskiner, transp.m.		255 000,00
Aktivering av utstyr, maskiner og transportmidler		51 575,76
Kjøp av aksjer og andeler		492 103,00
Oppskrivning av aksjer og andeler		83,08
Aktivering av pensjonsmidler		2 937 056,00
Mottatte avdrag på utlån	2 564 597,22	
Utlån		2 808 405,00
Bruk av midler fra eksterne lån	8 983 748,58	
Avdrag på eksterne lån		6 210 205,89
Endring pensjonsforpliktelser	6 700 934,00	
<b>UTGÅENDE BALANSE</b>	<b>83 093 659,57</b>	
<b>SUM</b>	<b>110 073 326,38</b>	<b>110 073 326,38</b>

## NOTE 16: INVESTERINGSOVERSIKT

### INVESTERINGER TOTALT

	Regnskap	Budsjett	Avvik
Finansieringsbehov	9 471 677,15	8 251 114,58	1 220 562,57
<b>Finansiert ved:</b>			
Frie inntekter	1 252 528,65	2 145 771,00	-893 242,35
Lån	6 175 343,58	6 175 343,58	-
EK bundne investeringsfond	41 071,80	40 000,00	1 071,80
EK ubundne investeringsfond	145 000,00	-110 000,00	255 000,00
<b>Avvik investering/finansiering</b>	<b>1 857 733,12</b>	<b>-</b>	<b>1 857 733,12</b>
<b>Udekket/udisponert</b>	<b>1 857 733,12</b>	<b>-</b>	<b>1 857 733,12</b>

### PROSJEKTER GJENNOM REGNSKAPSÅRET 2016

#### EGENKAPITALINNSKUDD KLP

	Regnskap	Budsjett	Avvik
Finansieringsbehov	492 103,00	493 000,00	-897,00
<b>Finansiert ved:</b>			
Frie inntekter	493 000,00	493 000,00	-
<b>Avvik investering/finansiering</b>	<b>-897,00</b>	<b>-</b>	<b>-897,00</b>
<b>Udekket/udisponert</b>	<b>-897,00</b>	<b>-</b>	<b>-897,00</b>

#### 124 BREDBÅNDSUTBYGGING SNEFJORD/MÅSØY

	Regnskap	Budsjett	Avvik
Finansieringsbehov	48 339,76	40 000,00	8 339,76
<b>Finansiert ved:</b>			
Frie inntekter	9 667,96	-	9 667,96

Bundne investeringsfond	38 671,80	40 000,00	-1 328,20
<b>Avvik investering/finansiering</b>	-	-	-
<b>Udekket/udisponert</b>	-	-	-

#### 221 UTEOMRÅDE – HØTTEN BARNEHAGE

	Regnskap	Budsjett	Avvik
Finansieringsbehov	9 975,00	7 980,00	1 995,00
<b>Finansiert ved:</b>			
Frie inntekter	1 995,00	-	1 995,00
Lån	7 980,00	7 980,00	-
<b>Avvik investering/finansiering</b>	-	-	-
<b>Udekket/udisponert</b>	-	-	-

#### 316 HAVØYSUND HELSESENTER UTBYGGING

	Regnskap	Budsjett	Avvik
Finansieringsbehov	3 000,00	-	3 000,00
<b>Finansiert ved:</b>			
Frie inntekter	600,00		600,00
Bundne investeringsfond	2 400,00	-	2 400,00
<b>Avvik investering/finansiering</b>	-	-	-
<b>Udekket/udisponert</b>	-	-	-

#### 405 HAVØYSUND VANNVERK

	Regnskap	Budsjett	Avvik
Finansieringsbehov	1 229 755,40	248 448,00	981 307,40
<b>Finansiert ved:</b>			
Frie inntekter	17 519,40	0	17 519,40
Lån	836 634,64	248 448,00	588 186,64
<b>Avvik investering/finansiering</b>	<b>375 601,36</b>	-	<b>375 601,36</b>
<b>Udekket/udisponert</b>	<b>375 601,36</b>	-	<b>375 601,36</b>

#### 406 AVLØP HAVØYSUND

	Regnskap	Budsjett	Avvik
Finansieringsbehov	2 117 288,00	3 731 686,58	-1 614 398,58
<b>Finansiert ved:</b>			
Frie inntekter	174 237,20	772 771,00	-598 533,80
Lån	1 943 050,80	2 958 915,58	-1 015 864,78
<b>Avvik investering/finansiering</b>	-	-	-
<b>Udekket/udisponert</b>	-	-	-

#### 446 OPSJON 1 (ØRABAKKEN)

	Regnskap	Budsjett	Avvik
Finansieringsbehov	1 452 308,00	875 000,00	577 308,00
<b>Finansiert ved:</b>			
Frie inntekter	0	175 000,00	-175 000,00
Lån	1 400 000,00	700 000,00	700 000,00
<b>Avvik investering/finansiering</b>	<b>52 308,00</b>	-	<b>52 308,00</b>
<b>Udekket/udisponert</b>	<b>52 308,00</b>	-	<b>52 308,00</b>

#### 441 ASFALTERING

	Regnskap	Budsjett	Avvik
Finansieringsbehov	2 421 279,10	792 000,00	1 629 279,10
<b>Finansiert ved:</b>			
Frie inntekter	74 785,50	132 000,00	-57 214,50
Lån	660 000,00	660 000,00	-
<b>Avvik investering/finansiering</b>	<b>1 686 493,60</b>	-	<b>1 686 493,60</b>
<b>Udekket/udisponert</b>	<b>1 686 493,60</b>	-	<b>1 686 493,60</b>

#### 444 RENOVERING

	Regnskap	Budsjett	Avvik
Finansieringsbehov	1 111 562,21	1 063 000,00	48 562,21
<b>Finansiert ved:</b>			
Frie inntekter	168 156,86	118 000,00	50 156,86
Lån	800 000,00	800 000,00	-
EK ubundne investeringsfond	145 000,00	145 000,00	-
<b>Avvik investering/finansiering</b>	<b>-1 594,65</b>	-	<b>-1 594,65</b>
<b>Udekket/udisponert</b>	<b>-1 594,65</b>	-	<b>-1 594,65</b>

#### 445 REHABILITERING TAK STRANDGT. 156

	Regnskap	Budsjett	Avvik
Finansieringsbehov	298 233,01	375 000,00	-76 766,99
<b>Finansiert ved:</b>			
Frie inntekter	0	75 000,00	-75 000,00
Lån	300 000,00	300 000,00	-
<b>Avvik investering/finansiering</b>	<b>-1 766,99</b>	-	<b>-1 766,99</b>
<b>Udekket/udisponert</b>	<b>-1 766,99</b>	-	<b>-1 766,99</b>

#### 447 SALG AV TRAKTOR

	Regnskap	Budsjett	Avvik
Finansieringsbehov	3 236,00	-	3 236,00
<b>Finansiert ved:</b>			
Frie inntekter	255 647,20	255 000,00	647,20
EK ubundne investeringsfond	-	-255 000,00	255 000,00
<b>Avvik investering/finansiering</b>	<b>-252 411,20</b>	-	<b>-252 411,20</b>
<b>Udekket/udisponert</b>	<b>-252 411,20</b>	-	<b>-252 411,20</b>

#### 455 BASSENG

	Regnskap	Budsjett	Avvik
Finansieringsbehov	284 597,67	625 000,00	-340 402,33
<b>Finansiert ved:</b>			
Frie inntekter	56 919,53	125 000,00	-68 080,47
Lån	227 678,14	500 000,00	-272 321,86
<b>Avvik investering/finansiering</b>	-	-	-
<b>Udekket/udisponert</b>	-	-	-

## NOTE 17: VESENTLIGE OVERFØRINGER MOTTATT TIL FINANSIERING AV INVESTERINGER

Måsøy kommune har ikke mottatt noen vesentlige overføringer til finansiering av investeringer i 2016.

## NOTE 18: SELVKOST

### GEBYRFINANSIERTE SELVKOSTTJENESTER ETTERKALKYLE 2016

Måsøy kommune har utarbeidet etterkalkyle for betalingstjenester i henhold til Retningslinjer for beregning av selvkost for kommunale betalingstjenester (H-3/14, KMD, feb. 2014). Kommunen benytter selvkostmodellen Momentum Selvkost Kommune.

Selvkost innebærer at kommunens kostnader med å frembringe tjenestene skal dekkes av gebyrene som brukerne av tjenestene betaler. Kommunen har ikke anledning til å tjene penger på tjenestene. For å kontrollere at dette ikke skjer må kommunen, etter hvert regnskapsår, utarbeide en selvkostkalkyle som viser selvkostregnskapet for det enkelte gebyrområdet. Elementene i en selvkostkalkyle avviker fra kommunens ordinære driftsregnskap på enkelte områder og de to regnskapene vil, som eksemplet under viser, ikke være direkte sammenlignbare.

Forskjeller mellom kommunens regnskap og selvkostregnskapet	Regnskapsresultat	Selvkostkalkyle
Gebyrinntekter	8 800 000	8 800 000
Øvrige driftsinntekter	20 000	20 000
<b>Driftsinntekter</b>	<b>8 820 000</b>	<b>8 820 000</b>
Direkte driftsutgifter	5 700 000	5 700 000
Avskrivningskostnad	1 750 000	1 580 000
Kalkulatorisk rente	-	1 140 000
Indirekte driftsutgifter (netto)	-	240 000
<b>Driftskostnader</b>	<b>7 450 000</b>	<b>8 660 000</b>
<b>Resultat</b>	<b>1 370 000</b>	<b>160 000</b>

I selvkostkalkylen inngår regnskapsmessige driftsinntekter, driftsutgifter eksklusiv regnskapsmessige avskrivninger, kalkulatoriske avskrivninger og rentekostnader, samt indirekte driftsutgifter (administrasjonsutgifter).

Ved beregning av kalkulatoriske avskrivninger skal det i selvkostberegningene gjøres fratrukk av fremmedfinansiering. Kalkulatorisk rentekostnad inngår ikke i kommunens driftsregnskap, men representerer en alternativ avkastning kommunen går glipp av ved at kapital er bundet i anleggsmidler. Den kalkulatoriske rentekostnaden beregnes med utgangspunkt i anleggsmidlenes restavskrivningsverdi og en kalkylerente. Kalkylerenten er årsgjennomsnittet av 5-årig SWAP-rente + 1/2 %-poeng. I 2016 var denne lik 1,684 %.

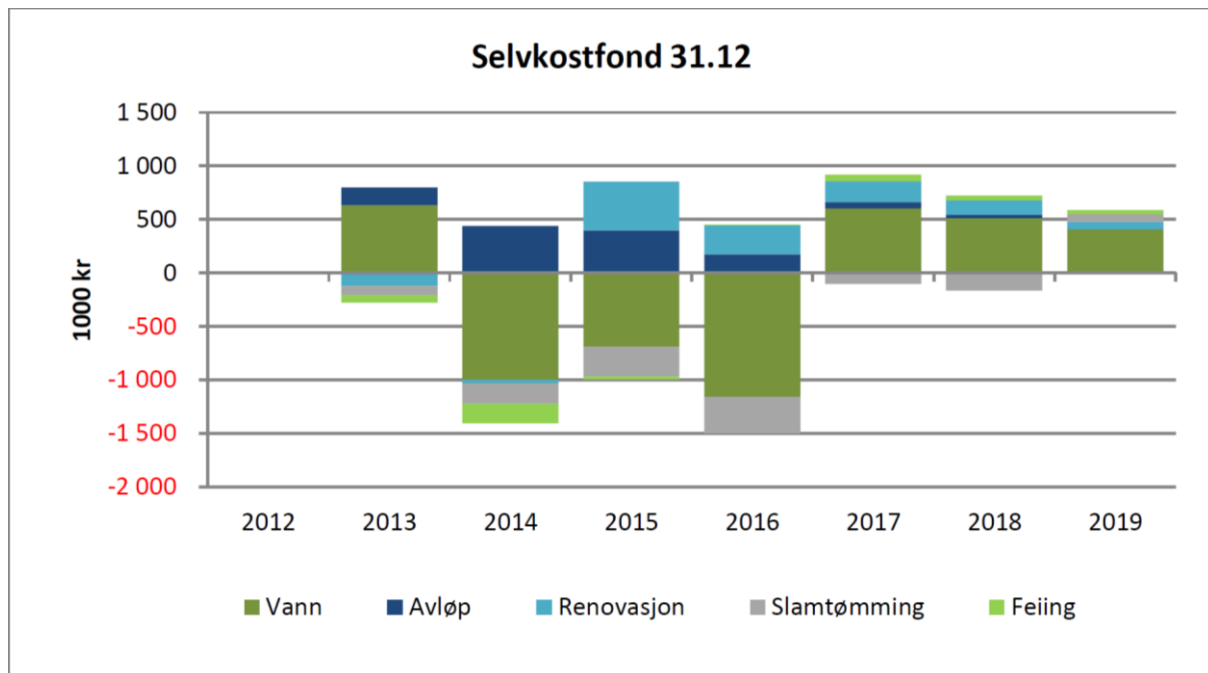
Retningslinjene fastsetter regler for henføring av relevante administrasjonsutgifter som kan inngå i selvkostgrunnlaget. Videre er det bestemt at eventuelle overskudd skal avsettes til bundne selvkostfond. Et overskudd fra et enkelt år skal tilbakeføres til brukerne i form av lavere gebyrer i løpet av en femårsperiode. En generasjon brukere skal ikke subsidiere neste generasjon, eller omvendt. Kostnadene ved tjenestene som ytes i dag skal dekkes av de brukerne som drar nytte av tjenesten. Dette innebærer at dersom kommunen har overskudd som er eldre enn fire år, må dette i sin helhet gå til reduksjon av gebyrene det kommende budsjettåret. Eksempelvis må et overskudd som stammer fra 2016 i sin helhet være disponert innen 2021.

I tillegg til å utarbeide en etterkalkyle for hver betalingstjeneste må kommunen også utarbeide forkalkyler i forkant av budsjettåret for å estimere drifts- og kapitalkostnader for neste økonomiplanperiode. Forkalkylerne gir grunnlaget for kommunens gebyrsatser. Ved budsjettering er det en rekke usikre faktorer, herunder





fremtidig kalkylerente, utvikling av antall brukere og generell etterspørsel. I tillegg til å overholde generasjonsprinsippet bør kommunen ha målsetning om minst mulig svingninger i de kommunale gebyrene.



## SAMLET ETTERKALKYLE 2016

Etterkalkylen for 2016 er basert på regnskap datert 10. februar 2017.

2016 Etterkalkyle selvkost	Totalt	Vann	Avløp	Renovasjon	Feiing	Slam- tømming
Gebyrinntekter	7 843 527	4 176 649	773 780	2 368 017	373 461	151 620
Øvrige driftsinntekter	374 239	268 905	43 592	61 743	0	0
<b>Driftsinntekter</b>	<b>8 217 766</b>	<b>4 445 553</b>	<b>817 372</b>	<b>2 429 760</b>	<b>373 461</b>	<b>151 620</b>
Direkte driftsutgifter	5 649 373	2 361 223	441 903	2 479 476	232 575	134 195
Avskrivningskostnad	1 699 423	1 458 750	240 674	0	0	0
Kalkulatorisk rente (1,68 %)	752 421	595 877	156 543	0	0	0
Indirekte netto driftsutgifter	983 835	468 510	202 101	135 722	100 977	76 525
Indirekte avskr.kostnad	21 101	9 323	4 933	2 738	2 738	1 369
Indirekte kalk.rente (1,68 %)	7 504	3 516	1 765	889	889	445
<b>Driftskostnader</b>	<b>9 113 658</b>	<b>4 897 199</b>	<b>1 047 919</b>	<b>2 618 826</b>	<b>337 179</b>	<b>212 534</b>
<b>Resultat</b>	<b>-895 892</b>	<b>-451 646</b>	<b>-230 547</b>	<b>-189 066</b>	<b>36 281</b>	<b>-60 914</b>
Kostnadsdekning i %	90,2 %	90,8 %	78,0 %	92,8 %	110,8 %	71,3 %
<b>Selvkostfond 01.01</b>	<b>851 424</b>	<b>0</b>	<b>398 812</b>	<b>452 612</b>	<b>0</b>	<b>0</b>
+ Avsetning til selvkostfond	6 897	0	0	0	6 897	0
- Bruk av selvkostfond	-419 613	0	-230 547	-189 066	0	0
+ Kalkulert renteinntekt selvkostfond (1,68 %)	10 616	0	4 775	6 030	-189	0
<b>Selvkostfond 31.12</b>	<b>449 324</b>	<b>0</b>	<b>173 040</b>	<b>269 576</b>	<b>6 708</b>	<b>0</b>

Etterkalkylen for 2016 er utarbeidet i samarbeid med EnviDan Momentum AS som har mer enn 13 års erfaring med selvkostproblematikk og bred erfaring rundt alle problemstillinger knyttet til selvkost. Selvkostmodellen Momentum Selvkost Kommune benyttes av flere enn 260 norske kommuner.

## NOTE 19: USIKRE FORPLIKTELSER OG HENDELSER ETTER BALANSEDAGEN

### 213.10.001 FORDRINGER SYKEPENGER

I perioden 01.10.16 – 20.12.16 var ordføreren i Måsøy kommune sykemeldt. På grunn av at han har vært sykemeldt tidligere og kommunen har fått refusjon for sykepengene fra NAV ble det gjort på samme måte denne gang. Det viser seg å være mye usikkerhet med denne refusjonen fra NAV på grunn av dom fra Norges Høyesterett HR-2016-589-A av 16.03.16. I dommen ble det konkludert med at kommunen ikke kunne kreve refusjon av den utbetalte godtgjøringen etter folketrygdloven § 22-3 på grunn av at ordføreren ikke anses som arbeidstaker etter folketrygdloven § 1-8. En ordfører er ikke ansatt, men valgt, og har ikke noen vanlig arbeidsgiver i vanlig forstand. En ordfører er å bli ansett som frilanser, jf. folketrygdloven § 1-9, og gir ikke grunnlag for refusjon etter § 22-3.

Derfor er det mulighet for at Måsøy kommune må tapsføre kr 106.857,- på bakgrunn av denne dom, da vi ikke har grunnlag for å kreve refusjon. Det er fortsatt usikkerhet med dette på grunn av at Måsøy kommune ikke har fått avslag på refusjon av sykepenger.

### 213.70.004 FORDRINGER SELSKAP

Som nevnt har Måsøy Industrieiendom KF store problemer med likviditeten sin, og Måsøy kommune har måtte gi likviditetslån gjennom årene. Det er en pågående sak mellom foretaket og ene leietakeren, og denne saken fortsetter i 2017.

Leietakeren er uenig i enkeltdeler ved faktureringen, og de har valgt å trekke disse ut ved betaling. Dette gjelder juridiske kostnader som foretaket har påført seg i rettsvisten, ekstrahjelpen som er leid inn for å gjennomgå regnskapet og deres andel av felleskostnadene til driften av foretaket. For regnskapsårene 2013 til og med 2016 utgjør disse summene tilsvarende:

År	Kommentar	Beløp	Samlet beløp
2013	Linnnet og co advokatfirma	30 400,00	168 698,00
	Advokatene Rønning og Kirkesæther AS	66 800,00	
	Andel felleskostnader	71 498,00	
2014	Advokatene Rønning og Kirkesæther AS	258 975,20	435 546,59
	Ekstrahjelp	38 355,72	
	Andel felleskostnader	89 486,67	
2015	Advokatene Rønning og Kirkesæther AS	92 421,00	230 938,42
	Ekstrahjelp	31 800,00	
	Andel felleskostnader	106 717,42	
2016	Advokatene Rønning og Kirkesæther AS	76 378,40	232 847,17
	Styremøte 22/6	17 021,60	
	Ekstrahjelp	15 456,00	
	Andel felleskostnad	123 991,17	
<b>SUM</b>			<b>1 068 030,18</b>

Dette kan resultere i at Måsøy Industrieiendom KF må dekke kostnadene selv, og på grunn av størrelsen på beløpet må Måsøy kommune inn å dekke underskuddet. På grunn av omstendighetene omkring saken vurderes fordringene til Måsøy kommune som reelle, men det vil følges opp kontinuerlig.

## NOTE 20: SPESIFIKASJON AV UVANLIGE OG VESENTLIGE POSTER OG TRANSAKSJONER

### 219.41.000 PREMIEAVVIK KLP

Det ble bestemt i 2013 å innføre full amortiseringstid på premieavviket i kommunen. På denne tiden var amortiseringstiden 10 år, og den ble endret til 7 år i 2014. Når Måsøy kommune bestemte å endre amortiseringstiden på premieavviket var det for å kunne dempe disse store svingningene som premieavviket medfører, og skyve kostnadene mer fram i tid. Aktuarberegningen var det eneste som ble endret ved regnskapsføringen av premieavviket. Føringsen fra 2013 til og med 2015 har vært slik:

Amort.		2012	2013	2014	2015	2016
1 år	2011	-1 439 727,00				
1 år	2012	3 243 636,00	-3 243 636,00			
1 år	2013		1 652 648,00	-1 652 648,00		
1 år	2014			4 917 163,00	-4 917 163,00	
1 år	2015				-980 290,00	980 290,00
1 år	2016					1 779 299,00
<b>SUM TRANS.</b>		<b>1 803 909,00</b>	<b>-1 590 988,00</b>	<b>3 264 515,00</b>	<b>-5 897 453,00</b>	<b>2 759 589,00</b>
<b>219.41.000</b>		<b>3 243 636,00</b>	<b>1 652 648,00</b>	<b>4 917 163,00</b>	<b>-980 290,00</b>	<b>1 779 299,00</b>

I denne perioden skulle føringen av premieavviket, med tanke på amortiseringen, vært regnskapsført slik:

Amort.		2012	2013	2014	2015	2016
1 år	2011	-1 439 727,00				
10 år	2012	3 243 636,00	-324 364,00	-324 364,00	-324 364,00	-324 364,00
10 år	2013		1 652 648,00	-165 265,00	-165 265,00	-165 265,00
7 år	2014			4 917 163,00	-702 452,00	-702 452,00
7 år	2015				-980 290,00	140 042,00
7 år	2016					1 779 299,00
<b>SUM TRANS.</b>		<b>1 803 909,00</b>	<b>1 328 284,00</b>	<b>4 427 534,00</b>	<b>-2 172 371,00</b>	<b>727 260,00</b>
<b>219.41.000</b>		<b>3 243 636,00</b>	<b>4 571 920,00</b>	<b>8 999 454,00</b>	<b>6 827 083,00</b>	<b>7 554 343,00</b>

Dette er begrunnelsen for at beløpet på premieavviket for regnskapsåret 2016 er av en slik betydelig størrelse.

### 219.41.001 PREMIEAVVIK SPK

På samme måte som konto 219.41.000 Premieavvik KLP ble amortiseringstiden for premieavviket endret. Føringsen fra 2013 til og med 2015 har vært slik:

Amort.		2012	2013	2014	2015	2016
1 år	2011	545 921,00				
10 år	2012	-401 259,00	401 259,00			
10 år	2013		-303 421,00	303 421,00		
7 år	2014			-257 944,00	257 944,00	
7 år	2015				-132 895,00	132 895,00
7 år	2016					-64 029,00
<b>SUM</b>		<b>144 662,00</b>	<b>97 838,00</b>	<b>45 477,00</b>	<b>125 049,00</b>	<b>68 866,00</b>
<b>219.41.001</b>		<b>-401 259,00</b>	<b>-303 421,00</b>	<b>-257 944,00</b>	<b>-132 895,00</b>	<b>-64 029,00</b>

I denne perioden skulle føringen av premieavviket, med tanke på amortiseringen, vært regnskapsført slik:

Amort.	2012	2013	2014	2015	2016
--------	------	------	------	------	------



1 år	2011	545 921,00				
10 år	2012	-401 259,00	40 125,90	40 125,90	40 125,90	40 125,90
10 år	2013		-303 421,00	30 342,10	30 342,10	30 342,10
7 år	2014			-257 944,00	36 849,14	36 849,14
7 år	2015				-132 895,00	18 985,00
7 år	2016					-64 029,00
<b>SUM</b>		<b>144 662,00</b>	<b>-263 295,10</b>	<b>-187 476,00</b>	<b>-25 577,86</b>	<b>62 273,14</b>
<b>219.41.001</b>		<b>-401 259,00</b>	<b>-664 554,10</b>	<b>-852 030,10</b>	<b>-877 607,96</b>	<b>-815 334,81</b>

Dette er begrunnelsen for at beløpet på premieavviket for regnskapsåret 2016 er av en slik betydelig størrelse.

## NOTE 21: VIRKNING AV ENDRING AV REGNSKAPSPRINSIPPER, REGNSKAPSESTIMATER OG KORRIGERINGER AV TIDLIGERE ÅRS FEIL

Måsøy kommune har intet tilfelle i regnskapet 2016 annet enn det som er forklart i andre noter.

## NOTE 22: EIENDELER, GJELD OG EK OVERDRATT TIL KF VED ETABLERING/EIENDELER, GJELD OG EK MOTTATT FRA KF VED AVVIKLING

Måsøy kommune har ikke overdratt midler til eller mottatt midler fra de kommunale foretakene ved etablering eller avvikling i 2016.

## NOTE 23: MELLOMVÆRENDE MED KF/§ 27

Måsøy kommune har fordringer til Måsøy Industrieiendom KF og Måsøy Sogn i 2016. Fordringen i starten og på slutten av regnskapsåret synliggjøres under.

<b>213.70.004 Fordringer selskap</b>	<b>31.12.16</b>	<b>01.01.16</b>
<i>Måsøy Industrieiendom KF</i>	2 073 307,00	1 523 307,00
<i>Måsøy Sogn</i>	150 000,00	100 000,00

## NOTE 24: OVERFØRING TIL/FRA § 27-SAMARBEID

Måsøy kommune har ikke fått eller overført midler til/fra § 27-samarbeid.

## NOTE 25: ÅRSVERK

	<b>Regnskapsåret</b>
<b>Antall årsverk</b>	<b>131,45</b>
Antall ansatte	164,00



Antall kvinner	116,00
Antall menn	48,00
Prosentandel kvinner	70,73 %
Prosentandel menn	29,27 %
<b>Antall ledende stillinger</b>	<b>5,00</b>
Antall kvinner i ledende stillinger	4,00
Antall menn i ledende stillinger	1,00
Prosentandel kvinner i ledende stillinger	80,00 %
Prosentandel menn i ledende stillinger	20,00 %
<b>Antall ansatte på deltid</b>	<b>69,00</b>
Antall kvinner på deltid	41,00
Antall menn på deltid	28,00
Prosentandel kvinner på deltid	59,42 %
Prosentandel menn på deltid	40,58 %

## VEDLEGG/HOVEDOVERSIKTER

### VEDLEGG 1: REGNSKAPSSKJEMA 1A – DRIFT

	Regnskap 2016	Buds(end) 2016	Budsjett 2016	Regnskap 2015
Skatt på inntekt og formue	28 416 867,54	28 108 000	27 750 000	27 732 807,34
Ordinært rammetilskudd	72 930 223,00	72 225 000	72 778 000	71 779 351,00
Skatt på eiendom	2 220 148,60	2 459 000	3 006 000	1 674 805,00
Andre direkte eller indirekte skatter	98 385,00	73 000	80 000	80 956,41
Andre generelle statstilskudd	770 786,00	-	-	869 389,00
<b>Sum frie disponible inntekter</b>	<b>104 436 410,14</b>	<b>102 865 000</b>	<b>103 614 000</b>	<b>102 137 308,75</b>
Renteinntekter og utbytte	564 896,35	560 000	600 000	706 752,83
Renteutg.,prov. og andre fin.utg.	2 392 622,07	3 375 000	3 683 000	2 675 674,10
Avdrag på lån	5 444 662,00	5 655 000	5 961 000	5 405 834,00
<b>Netto finansinnt./utg.</b>	<b>-7 272 387,72</b>	<b>-8 470 000</b>	<b>-9 044 000</b>	<b>-7 374 755,27</b>
Til dekn. av tidl. regnsk.m. merforb.	243 864,80	243 865	-	-
Til ubundne avsetninger	-	-	219 894	-
Bruk av tidl. regnsk.m. mindreforb.	-	-	-	593 173,85
Bruk av ubundne avsetninger	243 864,80	243 865	-	394 760,46
<b>Netto avsetninger</b>	<b>-</b>	<b>-</b>	<b>-219 894</b>	<b>987 934,31</b>
Overført til investeringsregnskapet	493 000,00	493 000	450 000	-
Tap på fordringer	374,16	-	-	1 252,85
<b>Til fordeling drift</b>	<b>96 670 648,26</b>	<b>93 902 000</b>	<b>93 900 106</b>	<b>95 749 234,94</b>
Sum fordelt til drift (fra skjema 1B)	83 949 253,90	93 902 000	93 900 106	95 993 099,74
<b>Regnskapsmessig mer-/mindreforbruk</b>	<b>12 721 394,36</b>	<b>-</b>	<b>-</b>	<b>-243 864,80</b>

### VEDLEGG 2: REGNSKAPSSKJEMA 1B – DRIFT

	Regnskap 2016	Buds(end) 2016	Budsjett 2016	Regnskap 2015
Sentraladministrasjonen	6 478 265,46	14 147 390	15 657 623	20 905 043,20
Kultur og oppvekst	28 405 510,16	28 517 277	28 517 277	28 440 938,17
Helse og omsorg	44 272 429,70	45 686 506	45 686 506	43 121 854,76
Teknisk drift og utbygging	4 793 048,58	5 550 827	4 038 700	3 525 263,61
<b>Fordeling til drift (jfr. 1A)</b>	<b>83 949 253,90</b>	<b>93 902 000</b>	<b>93 900 106</b>	<b>95 993 099,74</b>

### VEDLEGG 3: REGNSKAPSSKJEMA 2A – INVESTERING

	Regnskap 2016	Buds(end) 2016	Budsjett 2016	Regnskap 2015
Investeringer i anleggsmidler	8 979 574,15	7 760 110	24 400 500	7 402 335,45
Utlån og forskutteringer	2 808 405,00	2 000 000	2 000 000	1 837 162,00
Kjøp av aksjer og andeler	492 103,00	493 000	450 000	420 494,00
Avdrag på lån	765 543,89	750 000	750 000	832 453,97

Dekning av tidligere års udekket	-	-	-	59 867,38
Avsetninger	1 415 611,83	255 000	-	4 233 560,66
<b>Årets finansieringsbehov</b>	<b>14 461 237,87</b>	<b>11 258 110</b>	<b>27 600 500</b>	<b>14 785 873,46</b>
<b>Finansiert slik:</b>				
Bruk av lånemidler	8 983 748,58	8 175 344	20 870 000	5 367 672,40
Inntekter fra salg av anleggsmidler	255 000,00	255 000	-	3 428 750,00
Kompensasjon for merverdiavgift	413 182,85	1 399 766	4 880 500	455 680,80
Mottatte avdrag på utlån og refusjoner	2 564 597,22	750 000	750 000	2 801 752,68
Andre inntekter	91 345,80	-	-	640,27
<b>Sum ekstern finansiering</b>	<b>12 307 874,45</b>	<b>10 580 110</b>	<b>26 500 500</b>	<b>12 054 496,15</b>
Overført fra driftsregnskapet	493 000,00	493 000	450 000	-
Bruk av avsetninger	361 317,66	185 000	650 000	2 731 377,31
<b>Sum finansiering</b>	<b>13 162 192,11</b>	<b>11 258 110</b>	<b>27 600 500</b>	<b>14 785 873,46</b>
<b>Udekket/udisponert</b>	<b>-1 299 045,76</b>	-	-	-

## VEDLEGG 4: REGNSKAPSSKJEMA 2B – INVESTERING

	Regnskap 2016	Buds(end) 2016	Budsjett 2016	Regnskap 2015
<b>Regnskapsskjema 2B - investering</b>				
124 Bredbåndsutbygging	48 339,76	40 000	-	1 925 000,00
211 Uteområde - Høtten barnehage	9 975,00	9 975	937 500	917 491,75
316 Havøysund Helsesenter utbygging	3 000,00	-	-	462 703,51
403 Tuffjord vannverk	-	-	-	1 000 000,00
405 Havøysund vannverk	1 229 755,40	248 448	3 313 000	172 699,99
406 Avløp Havøysund	2 117 288,00	3 731 687	7 312 500	2 796 517,00
411 Arealplan	-	-	562 500	-
433 Avløp	-	-	-	305 143,20
440 Snøfres	-	-	150 000	-
441 Asfaltering + fartsdumper	2 421 279,10	792 000	5 000 000	-
442 Bil med krane	-	-	1 000 000	-
443 Utvendig renovering pumpestasjon	-	-	312 500	-
444 Renovering	1 111 562,21	1 063 000	1 000 000	-
445 Rehabilitering tak Strandgt. 156	298 233,01	375 000	375 000	-
446 Opsjon 1 (ørabakken)	1 452 308,00	875 000	-	482 765,50
447 Salg traktor	3 236,00	255 000	-	-
455 Basseng	284 597,67	625 000	1 250 000	61 046,00
463 Rådhuset	-	-	1 937 500	86 761,00
471 Trygdebolig søndregt	-	-	-	837 419,50
Uten	5 481 663,72	3 243 000	4 450 000	5 738 326,01
<b>Sum finansieringsbehov</b>	<b>14 461 237,87</b>	<b>11 258 110</b>	<b>27 600 500</b>	<b>14 785 873,46</b>

## VEDLEGG 5: BALANSEREGNSKAPET

	Regnskap 2016	Regnskap 2015
<b>EIENDELER</b>		
<b>Anleggsmidler</b>	<b>425 371 969,16</b>	<b>421 193 519,94</b>
<b>Herav:</b>		



Faste eiendommer og anlegg	217 361 429,45	216 577 710,36
Utstyr, maskiner og transportmidler	856 737,81	1 135 057,54
Utlån	8 438 888,90	8 194 998,04
Konserninterne langsiktige fordringer	-	-
Aksjer og andeler	5 863 723,00	5 371 620,00
Pensjonsmidler	192 851 190,00	189 914 134,00
<b>Omløpsmidler</b>	<b>51 460 067,48</b>	<b>36 029 015,38</b>
<b>Herav:</b>		
Kortsiktige fordringer	8 424 914,83	8 925 884,84
Konserninterne kortsiktige fordringer	-	-
Premieavvik	6 739 008,19	-1 113 185,00
Aksjer og andeler	-	-
Sertifikater	-	-
Obligasjoner	-	-
Derivater	-	-
Kasse, postgiro, bankinnskudd	36 296 144,46	28 216 315,54
<b>SUM EIENDELER</b>	<b>476 832 036,64</b>	<b>457 222 535,32</b>
<b>EGENKAPITAL OG GJELD</b>		
<b>Egenkapital</b>	<b>109 781 046,75</b>	<b>102 470 999,16</b>
<b>Herav:</b>		
Disposisjonsfond	2 290 094,85	2 570 751,05
Bundne driftsfond	5 601 822,96	5 435 599,27
Ubundne investeringsfond	2 166 516,43	2 311 516,43
Bundne investeringsfond	4 699 807,34	3 500 513,17
Regnskapsmessig mindreforbruk	12 721 394,36	-
Regnskapsmessig merforbruk	-	-243 864,80
Udisponert i inv.regnskap	-	-
Udekket i inv.regnskap	-1 299 045,76	-
Kapitalkonto	83 093 659,57	88 389 687,04
Endring i regnskapsprinsipp som påvirker AK (drift)	506 797,00	506 797,00
Endring i regnskapsprinsipp som påvirker AK (inves)	-	-
<b>Langsiktig gjeld</b>	<b>349 148 407,59</b>	<b>336 557 679,48</b>
<b>Herav:</b>		
Pensjonsforpliktelser	235 924 874,00	229 223 940,00
Ihendehaverobligasjonslån	-	-
Sertifikatlån	-	-
Andre lån	113 223 533,59	107 333 739,48
Konsernintern langsiktig gjeld	-	-
<b>Kortsiktig gjeld</b>	<b>17 902 582,30</b>	<b>18 193 856,68</b>
<b>Herav:</b>		
Kassekredittlån	-	-
Annen kortsiktig gjeld	2 995 128,00	3 020 557,00
Derivater	-	-
Konsernintern kortsiktig gjeld	14 907 454,30	15 173 299,68
Premieavvik	-	-
<b>SUM EGENKAPITAL OG GJELD</b>	<b>476 832 036,61</b>	<b>457 222 535,32</b>
<b>MEMORIAKONTI</b>		
<b>Memoriakonto</b>	<b>8 318 447,00</b>	<b>4 698 405,58</b>
<b>Herav:</b>		
Ubrukte lånemidler	6 870 098,00	3 753 846,58
Ubrukte konserninterne lånemidler	-	-
Andre memoriakonti	1 448 349,00	944 559,00



Motkonto til memoriakontiene	-8 318 447,00	-4 698 405,58
------------------------------	---------------	---------------

## VEDLEGG 6: ØKONOMISK OVERSIKT – DRIFT

	Regnskap 2016	Buds(end) 2016	Budsjett 2016	Regnskap 2015
<b>Driftsinntekter</b>				
Brukerbetalinger	6 227 864,67	5 842 700	5 703 000	5 619 576,59
Andre salgs- og leieinntekter	13 890 395,75	13 046 000	13 723 000	14 692 886,81
Overføringer med krav til motytelse	21 839 435,16	15 672 225	15 066 725	20 972 848,35
Rammetilskudd	73 019 381,00	72 225 000	72 778 000	71 527 895,00
Andre statlige overføringer	290 842,00	-	-	251 456,00
Andre overføringer	523 505,72	257 000	200 000	290 150,53
Skatt på inntekt og formue	28 502 942,54	28 108 000	27 750 000	27 732 807,34
Eiendomsskatt	2 220 148,60	2 459 000	3 006 000	1 674 805,00
Andre direkte og indirekte skatter	-	-	-	-
<b>Sum driftsinntekter</b>	<b>146 514 515,44</b>	<b>137 609 925</b>	<b>138 226 725</b>	<b>142 762 425,60</b>
<b>Driftsutgifter</b>				
Lønnsutgifter	80 492 024,51	80 119 400	80 700 100	80 100 831,08
Sosiale utgifter	3 715 743,76	12 120 162	14 213 795	14 627 357,44
Kjøp av varer og tj som inngår i tj.produksjon	27 048 122,70	25 639 062	23 581 127	26 209 770,72
Kjøp av tjenester som erstatter tj.produksjon	7 033 618,32	7 098 000	7 417 000	7 424 495,29
Overføringer	7 636 626,55	5 514 950	5 671 450	8 215 678,15
Avskrivninger	8 215 964,70	8 100 000	7 682 000	8 154 928,91
Fordelte utgifter	-	30 000	-1 870 000	-
<b>Sum driftsutgifter</b>	<b>134 142 100,54</b>	<b>138 621 574</b>	<b>137 395 472</b>	<b>144 733 061,60</b>
<b>Brutto driftsresultat</b>	<b>12 372 414,90</b>	<b>-1 011 649</b>	<b>831 253</b>	<b>-1 970 635,97</b>
<b>Finansinntekter</b>				
Renteinntekter og utbytte	594 626,93	558 000	600 000	695 545,90
Gevinst på finans. instrumenter (OM)	-	-	-	-
Mottatte avdrag på utlån	-	-	-	-
<b>Sum eksterne finansinntekter</b>	<b>594 626,93</b>	<b>558 000</b>	<b>600 000</b>	<b>695 545,90</b>
<b>Finansutgifter</b>				
Renteutgifter og låneomkostninger	2 394 517,88	3 375 000	3 683 000	2 676 598,00
Tap på finans. instrumenter (OM)	-	-	-	-
Avdrag på lån	5 444 662,00	5 655 000	5 961 000	5 405 834,00
Utlån	-	-	-	-
<b>Sum eksterne finansutgifter</b>	<b>7 839 179,88</b>	<b>9 030 000</b>	<b>9 644 000</b>	<b>8 082 432,00</b>
<b>Resultat eksterne finanstransaksjoner</b>	<b>-7 244 552,95</b>	<b>-8 472 000</b>	<b>-9 044 000</b>	<b>-7 386 886,10</b>
Motpost avskrivninger	8 215 964,70	8 100 000	7 682 000	8 154 928,91
<b>Netto driftsresultat</b>	<b>13 343 826,65</b>	<b>-1 383 649</b>	<b>-530 747</b>	<b>-1 202 593,16</b>
<b>Interne finanstransaksjoner</b>				
Bruk av tidligere års regnsk.m. mindreforbruk	-	-	-	593 173,85
Bruk av disposisjonsfond	580 656,20	1 013 750	93 877	822 710,46
Bruk av bundne fond	2 123 070,13	1 406 764	1 406 764	1 815 377,42
<b>Sum bruk av avsetninger</b>	<b>2 703 726,33</b>	<b>2 420 514</b>	<b>1 500 641</b>	<b>3 231 261,73</b>
Overført til investeringsregnskapet	493 000,00	493 000	450 000	-

Dekning av tidligere års regnsk.m. merforbruk	243 864,80	243 865	-	-
Avsatt til disposisjonsfond	300 000,00	300 000	519 894	-
Avsatt til bundne fond	2 289 293,82	-	-	2 272 533,37
<b>Sum avsetninger</b>	<b>3 326 158,62</b>	<b>1 036 865</b>	<b>969 894</b>	<b>2 272 533,37</b>
<b>Regnskapsmessig mer/mindreforbruk</b>	<b>12 721 394,36</b>	-	-	<b>-243 864,80</b>

## VEDLEGG 7: ØKONOMISK OVERSIKT – INVESTERING

Økonomisk oversikt - investering	Regnskap 2016	Buds(end) 2016	Budsjett 2016	Regnskap 2015
<b>Inntekter</b>				
Salg av driftsmidler og fast eiendom	255 000,00	255 000	-	3 420 000,00
Andre salgsinntekter	91 345,80	-	-	-
Overføringer med krav til motytelse	-	-	-	1 925 000,00
Kompensasjon for merverdiavgift	413 182,85	1 399 766	4 880 500	455 680,80
Statlige overføringer	-	-	-	-
Andre overføringer	-	-	-	-
Renteinntekter og utbytte	-	-	-	640,27
<b>Sum inntekter</b>	<b>759 528,65</b>	<b>1 654 766</b>	<b>4 880 500</b>	<b>5 801 321,07</b>
<b>Utgifter</b>				
Lønnsutgifter	-	-	-	-
Sosiale utgifter	-	-	-	-
Kjøp av varer og tj som inngår i tj.produksjon	8 566 391,30	6 360 344	19 520 000	6 946 893,89
Kjøp av tjenester som erstatter tj.produksjon	-	-	-	-
Overføringer	413 182,85	1 399 766	4 880 500	455 680,80
Renteutgifter og omkostninger	-	-	-	-239,24
Fordelte utgifter	-	-	-	-
<b>Sum utgifter</b>	<b>8 979 574,15</b>	<b>7 760 110</b>	<b>24 400 500</b>	<b>7 402 335,45</b>
<b>Finansstransaksjoner</b>				
Avdrag på lån	765 543,89	750 000	750 000	832 453,97
Utlån	2 808 405,00	2 000 000	2 000 000	1 837 162,00
Kjøp av aksjer og andeler	492 103,00	493 000	450 000	420 494,00
Dekning av tidligere års udekket	-	-	-	59 867,38
Avsatt til ubundne investeringsfond	-	255 000	-	2 133 314,80
Avsatt til bundne investeringsfond	1 415 611,83	-	-	2 100 245,86
<b>Sum finansieringstransaksjoner</b>	<b>5 481 663,72</b>	<b>3 498 000</b>	<b>3 200 000</b>	<b>7 383 538,01</b>
<b>Finansieringsbehov</b>	<b>13 701 709,22</b>	<b>9 603 344</b>	<b>22 720 000</b>	<b>8 984 552,39</b>
<b>Dekket slik:</b>				
Bruk av lån	8 983 748,58	8 175 344	20 870 000	5 367 672,40
Salg av aksjer og andeler	-	-	-	8 750,00
Mottatte avdrag på utlån	2 564 597,22	750 000	750 000	876 752,68
Overført fra driftsregnskapet	493 000,00	493 000	450 000	-
Bruk av tidligere års udisponert	-	-	-	-
Bruk av disposisjonsfond	-	-	450 000	-
Bruk av bundne driftsfond	-	-	-	370 114,96
Bruk av ubundne investeringsfond	145 000,00	145 000	200 000	2 030 367,38
Bruk av bundne investeringsfond	216 317,66	40 000	-	330 894,97
<b>Sum finansiering</b>	<b>12 402 663,46</b>	<b>9 603 344</b>	<b>22 720 000</b>	<b>8 984 552,39</b>
<b>Udekket/udisponert</b>	<b>-1 299 045,76</b>	-	-	-

## VEDLEGG 8: DRIFTSREGNSKAPET 2016

### SENTRALADMINISTRASJON

		Regnskap 2016	Buds(end) 2016	Budsjett 2016	Regnskap 2015
<b>Ansvar:</b>	<b>1000 Sentrale folkevalgte organer</b>				
<b>Funks.:</b>	<b>100 Politisk styring</b>				
10100	Fastlønn	922,20	1 000,00	-	-
10290	Vikarlønn ulempetillegg	-	-	-	412,16
10400	Overtid	-	-	-	3 835,57
10500	Lønn annen	-	-	-	8 500,00
10690	Trekkpliktig diett	806,00	1 000,00	-	403,00
10800	Ordførergodtgjørelse	826 458,22	709 000,00	709 000,00	731 497,80
10810	Godtgjørelse andre politikere	77 280,00	80 000,00	140 000,00	37 315,64
10830	Møtegodtgjørelse	136 125,00	115 000,00	115 000,00	54 075,00
10840	Ref. tapt arbeidsfortjeneste	145 335,53	130 000,00	80 000,00	97 682,49
10900	Pensjonsinnskudd KLP	117 067,67	142 000,00	149 000,00	93 139,83
10920	Kollektive ulykkes- og gruppelevsforikringer	1 459,50	1 000,00	2 000,00	1 440,27
10930	AFP premie	4 776,60	7 000,00	7 000,00	5 265,34
11000	Kontormateriell	-	-	-	1 320,00
11170	Matvarer til bevertning ved møter/utvalg/organisasjoner /råd	50 168,50	40 000,00	25 000,00	68 460,00
11270	Utgiftsdekning	52 914,72	51 000,00	40 000,00	95 137,21
11310	Banktjenester	256,00	-	-	307,00
11330	Telefon/telefaks	13 660,08	18 000,00	3 000,00	-
11400	Annonse, reklame, informasjon	1 310,40	2 000,00	-	9 784,00
11410	Representasjon	1 828,10	5 000,00	30 000,00	84 987,00
11500	Opplæring/kurs	800,00	1 000,00	-	-
11600	Skyss- og kostgodtgjørelse	23 731,20	25 000,00	30 000,00	27 210,60
11650	Telefongodtgjørelse	-	-	-	3 250,00
11710	Transportutgifter	9 053,40	12 000,00	15 000,00	12 312,93
11900	Husleie	21 363,64	20 000,00	30 000,00	32 065,36
11950	Avgifter, gebyrer, lisenser o.l.	5 599,20	6 000,00	20 000,00	18 330,74
12700	Konsulenttjenester	32 100,00	32 500,00	-	-
14290	Merverdiavgift utenfor mva-loven	22 659,32	24 000,00	14 000,00	24 147,87
14700	Tilskudd til lag/foreninger og andre	20 700,00	11 000,00	10 000,00	24 480,00
14701	Tilskudd til politiske partier	-	-	-	14 979,00
15012	Forsinkelsesrenter	77,44	-	-	-
16280	Andre inntekter	-48 285,85	-	-	-
17000	Statlige ref.	-	-	-	-69 000,00
17120	Statlige ref. sykepenger	-115 169,00	-	-	-33 248,00
17290	Kompensasjon moms påløpt i driftsregnskapet	-22 659,32	-24 000,00	-14 000,00	-24 147,87
18500	Overf. fra kommuner	-171 000,00	-	-	-

	<b>Sum funksjon: 100</b>	<b>1 209 338,55</b>	<b>1 409 500,00</b>	<b>1 405 000,00</b>	<b>1 323 942,94</b>
<b>Funks.:</b>	<b>120 Administrasjon</b>				
11600	Skyss- og kostgodtgjørelse	-	-	-	908,00
	<b>Sum funksjon: 120</b>	-	-	-	<b>908,00</b>
<b>Funks.:</b>	<b>173 Premiefond</b>				
10900	Pensjonsinnskudd KLP	-16 759,07	-	-	-
	<b>Sum funksjon: 173</b>	<b>-16 759,07</b>	-	-	-
	<b>Sum ansvar: 1000</b>	<b>1 192 579,48</b>	<b>1 409 500,00</b>	<b>1 405 000,00</b>	<b>1 324 850,94</b>
<b>Ansvar:</b>	<b>1010 Kontrollutvalget og revisjonen</b>				
<b>Funks.:</b>	<b>110 Kontroll og revisjon</b>				
10100	Fastlønn	241,50	-	-	-
10830	Møtegodtgjørelse	4 250,00	5 000,00	5 000,00	1 925,00
10840	Ref. tapt arbeidsfortjeneste	2 255,88	3 000,00	3 000,00	1 792,35
11170	Matvarer til bevertning ved møter/utvalg/organisasjoner /råd	1 550,00	2 000,00	1 000,00	194,40
11500	Opplæring/kurs	15 290,00	17 000,00	25 000,00	-
11600	Skyss- og kostgodtgjørelse	3 982,00	5 000,00	5 000,00	926,60
11700	Transportutg og drift av egne og leide transportmidler(ikke oppg plikt)	-	-	10 000,00	-
11710	Transportutgifter	7 489,38	10 000,00	-	-
11950	Avgifter, gebyrer, lisenser o.l.	-	2 000,00	2 000,00	-
13750	Vefik IKS revisjon	476 400,00	476 500,00	476 000,00	455 800,00
13751	KUSEK IKS	126 422,00	126 500,00	126 000,00	120 400,00
14290	Merverdiavgift utenfor mva-loven	822,62	1 000,00	1 000,00	-
17290	Kompensasjon moms påløpt i driftsregnskapet	-822,62	-1 000,00	-1 000,00	-
	<b>Sum funksjon: 110</b>	<b>637 880,76</b>	<b>647 000,00</b>	<b>653 000,00</b>	<b>581 038,35</b>
	<b>Sum ansvar: 1010</b>	<b>637 880,76</b>	<b>647 000,00</b>	<b>653 000,00</b>	<b>581 038,35</b>
<b>Ansvar:</b>	<b>1020 Valg</b>				
<b>Funks.:</b>	<b>100 Politisk styring</b>				
10300	Ekstrahjelp	-	-	-	22 400,00
10500	Lønn annen	-	-	-	1 500,00
10690	Trekkpliktig diett	-	-	-	806,00
10830	Møtegodtgjørelse	-	-	-	7 000,00
10840	Ref. tapt arbeidsfortjeneste	-	-	-	1 403,06
11000	Kontormateriell	-	-	-	76,00
11170	Matvarer til bevertning ved møter/utvalg/organisasjoner /råd	-	-	-	4 487,23
11270	Utgiftsdekning	-	-	-	9 068,78
11400	Annonse, reklame, informasjon	-	-	-	15 510,55

11500	Opplæring/kurs	-	-	-	21 387,23
11600	Skyss- og kostgodtgjørelse	-	-	-	15 116,00
11710	Transportutgifter	-	-	-	21 644,03
14290	Merverdiavgift utenfor mva-loven	-	-	-	9 989,84
17290	Kompensasjon moms påløpt i driftsregnskapet	-	-	-	-9 989,84
	<b>Sum funksjon: 100</b>	-	-	-	<b>120 398,88</b>
	<b>Sum ansvar: 1020</b>	-	-	-	<b>120 398,88</b>
<b>Ansvar:</b>	<b>1050 Kontrollutvalget</b>				
<b>Funks.:</b>	<b>233 Annet forebyggende helsearbeid</b>				
11270	Utgiftsdekning	76 157,00	52 500,00	50 000,00	53 944,80
11310	Banktjenester	160,00	-	-	80,00
11600	Skyss- og kostgodtgjørelse	-	-	-	497,00
11710	Transportutgifter	-	-	-	296,80
11950	Avgifter, gebyrer, lisenser o.l.	-	-	-	226,00
14290	Merverdiavgift utenfor mva-loven	19 079,25	13 000,00	7 000,00	13 580,40
16280	Andre inntekter	-	-	-	-2 840,00
17290	Kompensasjon moms påløpt i driftsregnskapet	-19 079,25	-13 000,00	-7 000,00	-13 580,40
	<b>Sum funksjon: 233</b>	<b>76 317,00</b>	<b>52 500,00</b>	<b>50 000,00</b>	<b>52 204,60</b>
	<b>Sum ansvar: 1050</b>	<b>76 317,00</b>	<b>52 500,00</b>	<b>50 000,00</b>	<b>52 204,60</b>
<b>Ansvar:</b>	<b>1060 Vest-Finnmark regionråd</b>				
<b>Funks.:</b>	<b>100 Politisk styring</b>				
14730	Tap på fordringer og garantier	-	-	-	598 720,00
	<b>Sum funksjon: 100</b>	-	-	-	<b>598 720,00</b>
	<b>Sum ansvar: 1060</b>	-	-	-	<b>598 720,00</b>
<b>Ansvar:</b>	<b>1061 Vest-Finnmark regionråd - Måsøy kommune</b>				
<b>Funks.:</b>	<b>100 Politisk styring</b>				
11410	Representasjon	-	30 000,00	30 000,00	-
13500	Betaling til andre kommuner	154 276,00	265 000,00	265 000,00	263 144,60
14290	Merverdiavgift utenfor mva-loven	-	-	-	26 571,40
16280	Andre inntekter	-	-	-	-133 000,00
17290	Kompensasjon moms påløpt i driftsregnskapet	-	-	-	-26 571,40
	<b>Sum funksjon: 100</b>	<b>154 276,00</b>	<b>295 000,00</b>	<b>295 000,00</b>	<b>130 144,60</b>
	<b>Sum ansvar: 1061</b>	<b>154 276,00</b>	<b>295 000,00</b>	<b>295 000,00</b>	<b>130 144,60</b>
<b>Ansvar:</b>	<b>1070 Fellerrådet for mennesker med nedsatt funksjonsevne</b>				

<b>Funks.:</b>	<b>100 Politisk styring</b>				
10830	Møtegodtgjørelse	2 250,00	5 000,00	5 000,00	-
10840	Ref. tapt arbeidsfortjeneste	629,24	2 000,00	2 000,00	-
11500	Opplæring/kurs	-	-	5 000,00	-
11600	Skyss- og kostgodtgjørelse	-	-	5 000,00	-
11710	Transportutgifter	172,73	1 000,00	5 000,00	-
14290	Merverdiavgift utenfor mva-loven	17,27	-	-	-
17290	Kompensasjon moms påløpt i driftsregnskapet	-17,27	-	-	-
	<b>Sum funksjon: 100</b>	<b>3 051,97</b>	<b>8 000,00</b>	<b>22 000,00</b>	-
	<b>Sum ansvar: 1070</b>	<b>3 051,97</b>	<b>8 000,00</b>	<b>22 000,00</b>	-
<b>Ansvar:</b>	<b>1080 Bolyst - prosjekt</b>				
<b>Funks.:</b>	<b>120 Administrasjon</b>				
10100	Fastlønn	-	-	-	240 627,69
10690	Trekkpliktig diett	-	-	-	403,00
10840	Ref. tapt arbeidsfortjeneste	-	-	-	4 817,74
10900	Pensjonsinnskudd KLP	-	-	-	30 401,64
10920	Kollektive ulykkes- og gruppelevsforringer	-	-	-	1 502,03
10930	AFP premie	-	-	-	1 447,68
11020	IT - materiell	-	-	-	29 848,00
11050	Undervisningsmateriell	-	-	-	1 600,00
11150	Matvarer	-	-	-	807,00
11270	Utgiftsdekning	-	-	-	140 348,10
11275	Utgiftsdekning barn og unge	-	-	-	33 020,00
11320	Innfordringskostnader	-	-	-	264,52
11400	Annonse, reklame, informasjon	-	-	-	71 766,40
11500	Opplæring/kurs	-	-	-	1 530,00
11600	Skyss- og kostgodtgjørelse	-	-	-	15 944,90
11710	Transportutgifter	-	-	-	34 970,76
11950	Avgifter, gebyrer, lisenser o.l.	-	-	-	777,28
12000	Driftsmidler	-	-	-	11 859,20
12900	Internkjøp (Interne overføringer)UTGÅTT	-	-	-	118 000,00
14290	Merverdiavgift utenfor mva-loven	-	-	-	37 684,28
17000	Statlige ref.	-	-	-	-684 762,00
17290	Kompensasjon moms påløpt i driftsregnskapet	-	-	-	-37 684,28
	<b>Sum funksjon: 120</b>	-	-	-	<b>55 173,94</b>
	<b>Sum ansvar: 1080</b>	-	-	-	<b>55 173,94</b>
<b>Ansvar:</b>	<b>1200 Formannskapskontoret</b>				
<b>Funks.:</b>	<b>120 Administrasjon</b>				
10100	Fastlønn	1 279 400,43	1 279 000,00	1 314 000,00	1 193 861,04
10571	Lønn husleiesubsidie	7 059,81	-	-	32 087,00
10690	Trekkpliktig diett	403,00	-	-	-

10900	Pensjonsinnskudd KLP	232 229,65	256 000,00	276 000,00	152 871,60
10920	Kollektive ulykkes- og gruppelevsforikringer	4 743,72	4 000,00	4 000,00	4 481,25
10930	AFP premie	9 576,48	12 500,00	13 500,00	7 279,61
11000	Kontormateriell	4 665,00	-	-	610,40
11150	Matvarer	797,85	-	-	-
11170	Matvarer til bevertning ved møter/utvalg/organisasjoner /råd	1 421,00	3 500,00	-	-
11200	Samlepost annet forbruksmaterieill, råvarer og tjenester	-	3 000,00	3 000,00	-
11270	Utgiftsdekning	26 720,08	20 000,00	30 000,00	56 673,07
11300	Porto og frakt	7 262,00	6 000,00	5 000,00	7 020,00
11310	Banktjenester	108,00	-	-	16,00
11320	Innfordringskostnader	-	-	-	67,45
11330	Telefon/telefaks	10 352,71	15 000,00	15 000,00	12 938,63
11350	Kommunikasjonslinje	4 917,60	5 000,00	-	-
11500	Opplæring/kurs	6 000,00	6 000,00	-	-
11600	Skyss- og kostgodtgjørelse	17 758,00	15 000,00	15 000,00	28 228,00
11650	Telefongodtgjørelse	-	-	8 000,00	-
11710	Transportutgifter	12 700,98	15 000,00	15 000,00	21 408,72
11950	Avgifter, gebyrer, lisenser o.l.	2 754,07	-	-	3 856,45
12000	Driftsmidler	7 713,00	-	-	-
12200	Operasjonell leasing av driftsmidler	18 555,50	36 000,00	36 000,00	19 575,20
12400	Serviceavtaler	5 636,27	16 000,00	16 000,00	19 411,41
12710	Juridisk bistand	-	-	-	4 620,00
12950	Innsparinger 2016, KOSTRA 290 UTGÅTT	-	-	-300 000,00	-
14290	Merverdiavgift utenfor mva- loven	18 591,26	40 000,00	40 000,00	18 801,64
15012	Forsinkelsesrenter	-	-	-	173,19
16280	Andre inntekter	-	-	-	-4 389,00
17120	Statlige ref. sykepenger	-2 824,00	-	-	-27 684,00
17290	Kompensasjon moms påløpt i driftsregnskapet	-18 591,26	-40 000,00	-40 000,00	-18 801,64
17700	Andre ref. (private)	-3 119,80	-3 000,00	-	-
	<b>Sum funksjon: 120</b>	<b>1 654 831,35</b>	<b>1 689 000,00</b>	<b>1 450 500,00</b>	<b>1 533 106,02</b>
<b>Funks.:</b>	<b>173 Premiefond</b>				
10900	Pensjonsinnskudd KLP	-35 145,41	-	-	-
	<b>Sum funksjon: 173</b>	<b>-35 145,41</b>	<b>-</b>	<b>-</b>	<b>-</b>
	<b>Sum ansvar: 1200</b>	<b>1 619 685,94</b>	<b>1 689 000,00</b>	<b>1 450 500,00</b>	<b>1 533 106,02</b>
<b>Ansvar:</b>	<b>1300 Økonomikontoret</b>				
<b>Funks.:</b>	<b>120 Administrasjon</b>				
10100	Fastlønn	1 736 031,81	1 743 000,00	1 883 000,00	1 814 554,38
10690	Trekkpliktig diett	-	-	-	403,00

10830	Møtegodtgjørelse	-	-	-	1 500,00
10900	Pensjonsinnskudd KLP	290 334,41	349 000,00	396 000,00	240 519,42
10920	Kollektive ulykkes- og gruppelivsforsikringer	8 894,50	6 500,00	7 000,00	8 962,50
10930	AFP premie	11 846,13	17 500,00	19 000,00	11 453,38
11000	Kontormateriell	-	-	-	13 607,41
11002	Øreavrunding	-0,05	-	-	5 154,71
11010	Faglitteratur/abonnement	8 500,00	12 000,00	12 000,00	11 422,00
11170	Matvarer til bevertning ved møter/utvalg/organisasjoner /råd	2 501,00	3 500,00	-	-
11270	Utgiftsdekning	26 052,90	30 000,00	20 000,00	11 990,21
11300	Porto og frakt	64 239,00	60 000,00	60 000,00	64 781,00
11310	Banktjenester	29 967,75	30 000,00	30 000,00	35 366,30
11320	Innfordringskostnader	77 046,83	85 000,00	85 000,00	109 098,45
11330	Telefon/telefaks	7 326,27	10 000,00	10 000,00	9 439,59
11400	Annonse, reklame, informasjon	4 390,40	5 000,00	-	-
11500	Opplæring/kurs	21 018,40	20 000,00	15 000,00	12 440,00
11600	Skyss- og kostgodtgjørelse	14 428,80	20 000,00	15 000,00	13 422,00
11652	Tellepenger	600,00	1 000,00	1 000,00	600,00
11710	Transportutgifter	9 819,82	20 000,00	20 000,00	20 562,43
11950	Avgifter, gebyrer, lisenser o.l.	27 031,07	25 000,00	25 000,00	18 496,23
12000	Driftsmidler	7 450,00	7 500,00	5 000,00	6 865,00
12051	Abonnement fagtidsskrifter	370,00	-	-	-
12200	Operasjonell leasing av driftsmidler	19 269,02	30 000,00	27 000,00	13 112,80
12400	Serviceavtaler	589 538,97	640 000,00	597 000,00	623 665,73
12700	Konsulenttjenester	22 581,55	40 000,00	40 000,00	432 280,80
12710	Juridisk bistand	400,00	-	-	78 000,00
13500	Betaling til andre kommuner	110 000,00	260 000,00	100 000,00	80 000,00
14290	Merverdiavgift utenfor mva-loven	183 286,75	160 000,00	150 000,00	305 249,15
14500	Overføring til andre kommuner	154 250,00	-	-	-
14730	Tap på fordringer og garantier	-	10 000,00	10 000,00	-
15012	Forsinkelsesrenter	1,59	-	-	22,92
16240	Diverse gebyrer	-196 348,14	-150 000,00	-80 000,00	-133 769,21
16245	Salær	-55 758,53	-45 000,00	-65 000,00	-86 299,31
16280	Andre inntekter	-15 687,00	-12 000,00	-	-14 319,00
17000	Statlige ref.	-2 451,00	-2 000,00	-	-2 465,00
17120	Statlige ref. sykepenger	-2 502,00	-	-	-24 531,00
17290	Kompensasjon moms påløpt i driftsregnskapet	-183 286,75	-160 000,00	-150 000,00	-305 249,15
17700	Andre ref. (private)	-1 050,00	-1 000,00	-	-
17800	Ref.fra eget foretak	-180 202,00	-	-	-
18800	Overføring fra særbedrifter	-424,00	-	-	-8 469,00
19004	Renteinntekt morarenter	-29 730,58	2 000,00	-	11 206,93
	<b>Sum funksjon: 120</b>	<b>2 759 736,92</b>	<b>3 217 000,00</b>	<b>3 232 000,00</b>	<b>3 379 074,67</b>
<b>Funks.:</b>	<b>173 Premiefond</b>				



10900	Pensjonsinnskudd KLP	-41 563,37	-	-	-
	<b>Sum funksjon: 173</b>	<b>-41 563,37</b>	-	-	-
<b>Funks.:</b>	<b>320 Kommunal næringsvirksomhet</b>				
17800	Ref.fra eget foretak	-	-30 000,00	-30 000,00	-30 000,00
	<b>Sum funksjon: 320</b>	-	<b>-30 000,00</b>	<b>-30 000,00</b>	<b>-30 000,00</b>
<b>Funks.:</b>	<b>325 Tilrettelegging og bistand for næringslivet</b>				
17800	Ref.fra eget foretak	-	-50 000,00	-50 000,00	-50 000,00
	<b>Sum funksjon: 325</b>	-	<b>-50 000,00</b>	<b>-50 000,00</b>	<b>-50 000,00</b>
<b>Funks.:</b>	<b>330 Samferdselsbedrifter/ transporttiltak</b>				
17800	Ref.fra eget foretak	-	-100 000,00	-100 000,00	-100 000,00
	<b>Sum funksjon: 330</b>	-	<b>-100 000,00</b>	<b>-100 000,00</b>	<b>-100 000,00</b>
	<b>Sum ansvar: 1300</b>	<b>2 718 173,55</b>	<b>3 037 000,00</b>	<b>3 052 000,00</b>	<b>3 199 074,67</b>
<b>Ansvar:</b>	<b>1400 IT-avdelingen</b>				
<b>Funks.:</b>	<b>120 Administrasjon</b>				
10100	Fastlønn	438 921,95	440 000,00	641 000,00	429 514,29
10120	Fastlønn lærere	281 136,83	282 000,00	-	-
10130	Fastlønn helligdagstillegg	-	-	-	643,28
10400	Overtid	-	-	-	3 814,03
10900	Pensjonsinnskudd KLP	71 660,65	88 000,00	135 000,00	56 607,52
10910	Pensjonsinnskudd SPK	30 398,70	57 000,00	-	-
10920	Kollektive ulykkes- og gruppelevsforikringer	2 866,76	2 500,00	2 500,00	2 240,62
10930	AFP premie	2 923,90	4 500,00	6 500,00	2 695,56
10931	AFP premie SPK	2 338,28	3 000,00	-	-
11020	IT - materiell	-	-	10 000,00	89 206,00
11270	Utgiftsdekning	2 229,09	-	-	2 053,93
11310	Banktjenester	-	-	-	60,00
11330	Telefon/telefaks	8 083,57	9 000,00	6 000,00	3 681,97
11350	Kommunikasjonslinje	107 870,73	100 000,00	100 000,00	85 959,20
11500	Opplæring/kurs	1 625,00	4 000,00	5 000,00	-
11600	Skyss- og kostgodtgjørelse	5 414,00	6 000,00	5 000,00	5 985,00
11710	Transportutgifter	1 296,36	2 000,00	-	389,60
11950	Avgifter, gebyrer, lisenser o.l.	265 658,49	240 000,00	230 000,00	388 327,57
11951	Dataprogrammer/lisenser	169 042,00	-	-	-
12070	IKT-utstyr	41 648,40	40 000,00	-	-
12200	Operasjonell leasing av driftsmidler	89 594,28	20 000,00	15 000,00	-
12370	Vedlikehold utstyr	-	-	5 000,00	-
12400	Serviceavtaler	40 379,00	100 000,00	100 000,00	30 718,90
12700	Konsulenttjenester	51 542,35	100 000,00	100 000,00	112 788,15
14290	Merverdiavgift utenfor mva- loven	193 452,41	100 000,00	45 000,00	173 125,00
16280	Andre inntekter	-	-	-	-613,00

17290	Kompensasjon moms påløpt i driftsregnskapet	-193 452,41	-100 000,00	-45 000,00	-173 125,00
	<b>Sum funksjon: 120</b>	<b>1 614 630,34</b>	<b>1 498 000,00</b>	<b>1 361 000,00</b>	<b>1 214 072,62</b>
<b>Funks.:</b>	<b>173 Premiefond</b>				
10900	Pensjonsinnskudd KLP	-10 258,69	-	-	-
	<b>Sum funksjon: 173</b>	<b>-10 258,69</b>	<b>-</b>	<b>-</b>	<b>-</b>
<b>Funks.:</b>	<b>180 Diverse fellesutgifter</b>				
12200	Operasjonell leasing av driftsmidler	-0,02	-	-	-
14290	Merverdiavgift utenfor mva-loven	0,02	-	-	-
17290	Kompensasjon moms påløpt i driftsregnskapet	-0,02	-	-	-
	<b>Sum funksjon: 180</b>	<b>-0,02</b>	<b>-</b>	<b>-</b>	<b>-</b>
	<b>Sum ansvar: 1400</b>	<b>1 604 371,63</b>	<b>1 498 000,00</b>	<b>1 361 000,00</b>	<b>1 214 072,62</b>
<b>Ansvar:</b>	<b>1420 Servicetorg</b>				
<b>Funks.:</b>	<b>120 Administrasjon</b>				
10100	Fastlønn	1 088 951,17	1 100 000,00	1 142 000,00	1 278 419,72
10500	Lønn annen	4 198,12	-	-	-
10750	Fastlønn renholder	-	-	-	235 195,98
10751	Lønn vikar renholder	15 771,41	-	-	-
10900	Pensjonsinnskudd KLP	179 969,96	220 000,00	240 000,00	200 486,21
10920	Kollektive ulykkes- og gruppelivsforsikringer	6 333,78	6 000,00	6 000,00	8 523,27
10930	AFP premie	7 393,53	11 000,00	12 000,00	9 546,35
11000	Kontormateriell	190,40	-	-	18 349,03
11200	Samlepost annet forbruksmaterieell, råvarer og tjenester	-	-	-	199,20
11270	Utgiftsdekning	9 176,22	15 000,00	20 000,00	18 313,54
11300	Porto og frakt	-	2 000,00	2 000,00	60,80
11310	Banktjenester	577,00	1 000,00	1 000,00	188,00
11330	Telefon/telefaks	23 534,01	28 000,00	28 000,00	-
11500	Opplæring/kurs	-	3 000,00	5 000,00	-
11600	Skyss- og kostgodtgjørelse	-	5 000,00	7 000,00	2 248,60
11710	Transportutgifter	-	3 000,00	5 000,00	-
11950	Avgifter, gebyrer, lisenser o.l.	12 650,16	20 000,00	15 000,00	19 799,59
12000	Driftsmidler	11 808,00	11 000,00	-	-
12200	Operasjonell leasing av driftsmidler	62 384,07	68 000,00	68 000,00	49 434,40
12400	Serviceavtaler	183 117,28	200 000,00	200 000,00	188 356,73
13752	Kjøp fra IKS der kommunen selv er deltaker	127 864,00	128 000,00	125 000,00	120 534,00
14290	Merverdiavgift utenfor mva-loven	54 373,39	52 000,00	50 000,00	51 999,76
16280	Andre inntekter	-2 709,00	-2 000,00	-	-3 420,00
16500	MVA-pliktig salgsinntekter	-500,00	-	-	-



17120	Statlige ref. sykepenger	-31 324,00	-	-20 000,00	-51 072,00
17290	Kompensasjon moms påløpt i driftsregnskapet	-54 373,39	-52 000,00	-50 000,00	-51 999,76
	<b>Sum funksjon: 120</b>	<b>1 699 386,11</b>	<b>1 819 000,00</b>	<b>1 856 000,00</b>	<b>2 095 163,42</b>
<b>Funks.:</b>	<b>130 Administrasjonslokaler</b>				
10750	Fastlønn renholder	238 550,30	245 000,00	265 000,00	-
10751	Lønn vikar renholder	13 134,89	20 000,00	20 000,00	6 981,20
10900	Pensjonsinnskudd KLP	42 167,18	53 000,00	60 000,00	-
10920	Kollektive ulykkes- og gruppelivsforsikringer	1 911,06	2 000,00	2 000,00	-
10930	AFP premie	1 721,06	3 000,00	3 000,00	-
	<b>Sum funksjon: 130</b>	<b>297 484,49</b>	<b>323 000,00</b>	<b>350 000,00</b>	<b>6 981,20</b>
<b>Funks.:</b>	<b>173 Premiefond</b>				
10900	Pensjonsinnskudd KLP	-31 807,44	-	-	-
	<b>Sum funksjon: 173</b>	<b>-31 807,44</b>	<b>-</b>	<b>-</b>	<b>-</b>
	<b>Sum ansvar: 1420</b>	<b>1 965 063,16</b>	<b>2 142 000,00</b>	<b>2 206 000,00</b>	<b>2 102 144,62</b>
<b>Ansvar:</b>	<b>1501 Arctic View</b>				
<b>Funks.:</b>	<b>325 Tilrettelegging og bistand for næringslivet</b>				
11270	Utgiftsdekning	-	-	-	37 231,40
11950	Avgifter, gebyrer, lisenser o.l.	-	-	-	7 000,00
12310	Vedlikehold bygninger	-	-	-	7 762,50
12400	Serviceavtaler	-	-	-	1 120,00
12700	Konsulenttjenester	-	-	-	1 840,00
14290	Merverdiavgift utenfor mva-loven	-	-	-	13 738,48
16300	Leieinntekter	-	-	-	-33 000,00
17290	Kompensasjon moms påløpt i driftsregnskapet	-	-	-	-13 738,48
	<b>Sum funksjon: 325</b>	<b>-</b>	<b>-</b>	<b>-</b>	<b>21 953,90</b>
	<b>Sum ansvar: 1501</b>	<b>-</b>	<b>-</b>	<b>-</b>	<b>21 953,90</b>
<b>Ansvar:</b>	<b>1515 Omstillingsmidler</b>				
<b>Funks.:</b>	<b>325 Tilrettelegging og bistand for næringslivet</b>				
13700	Kommunale driftstilskudd	650 000,00	650 000,00	650 000,00	650 000,00
	<b>Sum funksjon: 325</b>	<b>650 000,00</b>	<b>650 000,00</b>	<b>650 000,00</b>	<b>650 000,00</b>
	<b>Sum ansvar: 1515</b>	<b>650 000,00</b>	<b>650 000,00</b>	<b>650 000,00</b>	<b>650 000,00</b>
<b>Ansvar:</b>	<b>1600 Personalområdet</b>				
<b>Funks.:</b>	<b>120 Administrasjon</b>				
11240	Velferdstiltak	68 884,46	75 000,00	75 000,00	2 805,26
11270	Utgiftsdekning	115 305,02	111 000,00	40 000,00	14 732,00
11310	Banktjenester	80,00	-	-	-
12700	Konsulenttjenester	-	-	-	4 588,00

12720	Bedriftslegeordningen	127 427,00	140 000,00	140 000,00	132 280,00
14290	Merverdiavgift utenfor mva-loven	8 125,02	-	-	1 147,00
17290	Kompensasjon moms påløpt i driftsregnskapet	-8 125,02	-	-	-1 147,00
	<b>Sum funksjon: 120</b>	<b>311 696,48</b>	<b>326 000,00</b>	<b>255 000,00</b>	<b>154 405,26</b>
	<b>Sum ansvar: 1600</b>	<b>311 696,48</b>	<b>326 000,00</b>	<b>255 000,00</b>	<b>154 405,26</b>
<b>Ansvar:</b>	<b>1610 Pensjon over 11%/koll.forsikringer/AFP</b>				
<b>Funks.:</b>	<b>170 Årets premieavvik</b>				
10900	Pensjonsinnskudd KLP	-1 779 299,00	-1 556 842,00	500 000,00	980 290,00
10910	Pensjonsinnskudd SPK	64 029,00	-91 671,00	300 000,00	132 895,00
19400	Bruk av disposisjonsfond	-	-	-	-300 000,00
	<b>Sum funksjon: 170</b>	<b>-1 715 270,00</b>	<b>-1 648 513,00</b>	<b>800 000,00</b>	<b>813 185,00</b>
<b>Funks.:</b>	<b>171 Amortisering av tidligere års premieavvik</b>				
10900	Pensjonsinnskudd KLP	-6 755 334,00	727 675,00	-	4 917 163,00
10910	Pensjonsinnskudd SPK	618 410,81	-132 895,00	-	-257 944,00
	<b>Sum funksjon: 171</b>	<b>-6 136 923,19</b>	<b>594 780,00</b>	<b>-</b>	<b>4 659 219,00</b>
	<b>Sum ansvar: 1610</b>	<b>-7 852 193,19</b>	<b>-1 053 733,00</b>	<b>800 000,00</b>	<b>5 472 404,00</b>
<b>Ansvar:</b>	<b>1700 Næringsfondet</b>				
<b>Funks.:</b>	<b>325 Tilrettelegging og bistand for næringslivet</b>				
14730	Tap på fordringer og garantier	-	-	-	15 923,82
	<b>Sum funksjon: 325</b>	<b>-</b>	<b>-</b>	<b>-</b>	<b>15 923,82</b>
	<b>Sum ansvar: 1700</b>	<b>-</b>	<b>-</b>	<b>-</b>	<b>15 923,82</b>
<b>Ansvar:</b>	<b>1800 Fellesområde sentraladministrasjon</b>				
<b>Funks.:</b>	<b>120 Administrasjon</b>				
10100	Fastlønn	26 258,25	27 000,00	-351 000,00	41 008,53
10900	Pensjonsinnskudd KLP	4 577,86	6 000,00	-73 000,00	5 475,35
10920	Kollektive ulykkes- og gruppelivsforsikringer	69,44	-	-3 500,00	135,41
10930	AFP premie	186,82	-	-2 000,00	260,73
11000	Kontormateriell	43 578,94	40 000,00	36 000,00	623,48
11001	Kopipapir	15 201,60	17 000,00	17 000,00	15 921,60
11010	Faglitteratur/abonnement	3 990,00	-	-20 000,00	-
11150	Matvarer	95 601,21	85 000,00	80 000,00	200 884,39
11170	Matvarer til bevertning ved møter/utvalg/organisasjoner /råd	17 416,44	20 000,00	5 000,00	4 065,40
11200	Samlepost annet forbruksmaterieell, råvarer og tjenester	927,16	5 000,00	7 000,00	879,40
11260	Renholdsmateriell	2 278,04	-	-	-
11270	Utgiftsdekning	-	-	-	720,00

11300	Porto og frakt	35 602,10	50 000,00	50 000,00	46 570,20
11310	Banktjenester	7 892,80	9 000,00	1 000,00	1 553,34
11320	Innfordringskostnader	-	-	-	975,00
11330	Telefon/telefaks	5 469,74	5 000,00	-	46 267,84
11400	Annonse, reklame, informasjon	183 351,20	184 000,00	-	-
11410	Representasjon	686,00	1 000,00	-	967,20
11500	Opplæring/kurs	-	-	-	7 000,00
11600	Skysst- og kostgodtgjørelse	1 275,60	1 000,00	-	-
11710	Transportutgifter	-	-	-	86 683,42
11721	Drivstoff biler og maskiner	-	-	-	3 801,78
11800	Strøm	-	-	-	-11 912,00
11820	Fyringsolje og fyringsparafin	-	-	-	11 912,00
11900	Husleie	16 909,09	15 000,00	-	1 620,37
11950	Avgifter, gebyrer, lisenser o.l.	152 998,73	178 000,00	178 000,00	176 471,67
12000	Driftsmidler	-	-	-	14 532,00
12070	IKT-utstyr	-	-	-	5 308,00
12200	Operasjonell leasing av driftsmidler	16 448,80	15 000,00	15 000,00	68 819,10
12400	Serviceavtaler	-	-	25 000,00	-
12700	Konsulenttjenester	641 555,20	607 000,00	-	104 181,00
12710	Juridisk bistand	5 200,00	-	-	-
13500	Betaling til andre kommuner	99 072,00	105 000,00	105 000,00	95 373,00
13710	Kjøp av tjenester fra private	2 000,00	2 000,00	-	-
14290	Merverdiavgift utenfor mva- loven	228 187,69	200 000,00	170 000,00	170 677,39
14730	Tap på fordringer og garantier	-	-	-	15 976,00
15012	Forsinkelsesrenter	84,42	-	-	38,83
16031	Kaffe/te-trekk	-83 262,93	-80 000,00	-80 000,00	-86 082,80
16280	Andre inntekter	-551 679,05	-557 000,00	-	-256 124,60
16300	Leieinntekter	-3 090,00	-	-	-4 250,00
17290	Kompensasjon moms påløpt i driftsregnskapet	-228 187,69	-200 000,00	-170 000,00	-170 677,39
17300	Fylkeskom. ref.	-	-	-	-4 018,00
18800	Overføring fra særbedrifter	-50 000,00	-50 000,00	-	-
18920	Overføring fra andre	-5 854,45	-	-	-4 430,53
	<b>Sum funksjon: 120</b>	<b>684 745,01</b>	<b>685 000,00</b>	<b>-10 500,00</b>	<b>591 207,11</b>
<b>Funks.:</b>	<b>130 Administrasjonslokaler</b>				
11260	Renholdsmateriell	11 400,88	15 000,00	15 000,00	19 258,70
11800	Strøm	202 274,54	170 000,00	170 000,00	232 863,50
11860	Egenandel forsikringer	-	20 000,00	20 000,00	-
11950	Avgifter, gebyrer, lisenser o.l.	2 577,00	3 000,00	-	30 746,48
11960	Kommunale eiendomsavgifter	85 158,40	85 000,00	80 000,00	88 216,00
12400	Serviceavtaler	1 680,00	2 000,00	40 000,00	1 360,00
12510	Vedlikeholdsmateriell bygninger	1 340,00	2 000,00	-	-
14290	Merverdiavgift utenfor mva- loven	74 858,68	50 000,00	50 000,00	92 677,36
17290	Kompensasjon moms påløpt i driftsregnskapet	-74 858,68	-50 000,00	-50 000,00	-92 677,36

	<b>Sum funksjon: 130</b>	<b>304 430,82</b>	<b>297 000,00</b>	<b>325 000,00</b>	<b>372 444,68</b>
<b>Funks.:</b>	<b>173 Premiefond</b>				
10900	Pensjonsinnskudd KLP	-655,31	-	-	-
	<b>Sum funksjon: 173</b>	<b>-655,31</b>	<b>-</b>	<b>-</b>	<b>-</b>
<b>Funks.:</b>	<b>180 Diverse fellesutgifter</b>				
11950	Avgifter, gebyrer, lisenser o.l.	2 195,00	2 000,00	-	-
	<b>Sum funksjon: 180</b>	<b>2 195,00</b>	<b>2 000,00</b>	<b>-</b>	<b>-</b>
<b>Funks.:</b>	<b>392 Tilskudd til tros- og livssamfunn</b>				
14700	Tilskudd til lag/foreninger og andre	59 892,00	70 000,00	70 000,00	1 908,00
17700	Andre ref. (private)	-38 023,00	-	-	-
	<b>Sum funksjon: 392</b>	<b>21 869,00</b>	<b>70 000,00</b>	<b>70 000,00</b>	<b>1 908,00</b>
	<b>Sum ansvar: 1800</b>	<b>1 012 584,52</b>	<b>1 054 000,00</b>	<b>384 500,00</b>	<b>965 559,79</b>
<b>Ansvar:</b>	<b>1810 QM+/HMS</b>				
<b>Funks.:</b>	<b>120 Administrasjon</b>				
10100	Fastlønn	78 640,96	79 000,00	161 000,00	122 250,15
10900	Pensjonsinnskudd KLP	13 733,72	18 000,00	34 000,00	16 425,99
10920	Kollektive ulykkes- og gruppelivsforsikringer	208,32	500,00	500,00	406,23
10930	AFP premie	560,39	500,00	2 000,00	782,17
11170	Matvarer til bevertning ved møter/utvalg/organisasjoner /råd	330,00	500,00	-	383,92
11270	Utgiftsdekning	-	-	10 000,00	9 792,00
11310	Banktjenester	80,00	-	-	-
11600	Skyss- og kostgodtgjørelse	1 572,00	1 500,00	-	-
11900	Husleie	660,00	1 000,00	-	-
11950	Avgifter, gebyrer, lisenser o.l.	158,53	-	-	644,90
12400	Serviceavtaler	39 798,00	40 000,00	-	-
14290	Merverdiavgift utenfor mva-loven	10 114,50	10 000,00	-	2 448,00
17290	Kompensasjon moms påløpt i driftsregnskapet	-10 114,50	-10 000,00	-	-2 448,00
17300	Fylkeskom. ref.	-	-	-	-5 538,48
	<b>Sum funksjon: 120</b>	<b>135 741,92</b>	<b>141 000,00</b>	<b>207 500,00</b>	<b>145 146,88</b>
<b>Funks.:</b>	<b>173 Premiefond</b>				
10900	Pensjonsinnskudd KLP	-1 966,07	-	-	-
	<b>Sum funksjon: 173</b>	<b>-1 966,07</b>	<b>-</b>	<b>-</b>	<b>-</b>
	<b>Sum ansvar: 1810</b>	<b>133 775,85</b>	<b>141 000,00</b>	<b>207 500,00</b>	<b>145 146,88</b>
<b>Ansvar:</b>	<b>1840 Skadeforsikring bygg, anlegg</b>				
<b>Funks.:</b>	<b>120 Administrasjon</b>				
11850	Forsikringer	48 131,00	-	-	-



	<b>Sum funksjon: 120</b>	<b>48 131,00</b>	-	-	-
<b>Funks.:</b>	<b>130 Administrasjonslokaler</b>				
11850	Forsikringer	80 779,00	-	-	48 026,38
	<b>Sum funksjon: 130</b>	<b>80 779,00</b>	-	-	<b>48 026,38</b>
<b>Funks.:</b>	<b>180 Diverse fellesutgifter</b>				
11850	Forsikringer	17 152,00	756 000,00	770 000,00	81 016,49
	<b>Sum funksjon: 180</b>	<b>17 152,00</b>	<b>756 000,00</b>	<b>770 000,00</b>	<b>81 016,49</b>
<b>Funks.:</b>	<b>221 Førskolelokaler</b>				
11850	Forsikringer	172 790,00	-	-	17 114,71
	<b>Sum funksjon: 221</b>	<b>172 790,00</b>	-	-	<b>17 114,71</b>
<b>Funks.:</b>	<b>222 Skolelokaler</b>				
11850	Forsikringer	-	-	-	172 414,37
	<b>Sum funksjon: 222</b>	-	-	-	<b>172 414,37</b>
<b>Funks.:</b>	<b>241 Diagnose, behandling, re-/habilitering</b>				
11850	Forsikringer	1 162,00	-	-	1 159,47
	<b>Sum funksjon: 241</b>	<b>1 162,00</b>	-	-	<b>1 159,47</b>
<b>Funks.:</b>	<b>261 Institusjonslokaler</b>				
11850	Forsikringer	100 262,00	-	-	100 044,04
	<b>Sum funksjon: 261</b>	<b>100 262,00</b>	-	-	<b>100 044,04</b>
<b>Funks.:</b>	<b>265 Kommunalt disponerte boliger</b>				
11850	Forsikringer	153 762,00	-	-	153 286,04
	<b>Sum funksjon: 265</b>	<b>153 762,00</b>	-	-	<b>153 286,04</b>
<b>Funks.:</b>	<b>303 Kart og oppmåling</b>				
11850	Forsikringer	2 241,00	-	-	2 236,13
	<b>Sum funksjon: 303</b>	<b>2 241,00</b>	-	-	<b>2 236,13</b>
<b>Funks.:</b>	<b>325 Tilrettelegging og bistand for næringslivet</b>				
11850	Forsikringer	2 128,00	-	-	2 123,37
	<b>Sum funksjon: 325</b>	<b>2 128,00</b>	-	-	<b>2 123,37</b>
<b>Funks.:</b>	<b>332 Kommunale veier</b>				
11850	Forsikringer	53 791,31	-	-	68 222,37
	<b>Sum funksjon: 332</b>	<b>53 791,31</b>	-	-	<b>68 222,37</b>
<b>Funks.:</b>	<b>339 Beredskap mot branner og andre ulykker</b>				
11850	Forsikringer	5 541,00	-	-	5 528,95
	<b>Sum funksjon: 339</b>	<b>5 541,00</b>	-	-	<b>5 528,95</b>
<b>Funks.:</b>	<b>345 Distribusjon av vann</b>				
11850	Forsikringer	51 533,00	-	-	51 420,97
	<b>Sum funksjon: 345</b>	<b>51 533,00</b>	-	-	<b>51 420,97</b>



<b>Funks.:</b>	<b>370 Bibliotek</b>				
11850	Forsikringer	19 903,00	-	-	19 859,73
	<b>Sum funksjon: 370</b>	<b>19 903,00</b>	<b>-</b>	<b>-</b>	<b>19 859,73</b>
<b>Funks.:</b>	<b>375 Museer</b>				
11850	Forsikringer	8 267,00	-	-	8 249,03
	<b>Sum funksjon: 375</b>	<b>8 267,00</b>	<b>-</b>	<b>-</b>	<b>8 249,03</b>
<b>Funks.:</b>	<b>381 Kommunale idrettsbygg og idrettsanlegg</b>				
11850	Forsikringer	37 599,00	-	-	37 517,26
	<b>Sum funksjon: 381</b>	<b>37 599,00</b>	<b>-</b>	<b>-</b>	<b>37 517,26</b>
	<b>Sum ansvar: 1840</b>	<b>755 041,31</b>	<b>756 000,00</b>	<b>770 000,00</b>	<b>768 219,31</b>
<b>Ansvar:</b>	<b>1900 Menighetsrådet</b>				
<b>Funks.:</b>	<b>390 Den Norske kirke</b>				
14702	Tilskudd til menighetsrådet	1 639 000,00	1 639 000,00	1 450 000,00	1 717 428,00
19400	Bruk av disposisjonsfond	-232 877,00	-232 877,00	-43 877,00	-
	<b>Sum funksjon: 390</b>	<b>1 406 123,00</b>	<b>1 406 123,00</b>	<b>1 406 123,00</b>	<b>1 717 428,00</b>
	<b>Sum ansvar: 1900</b>	<b>1 406 123,00</b>	<b>1 406 123,00</b>	<b>1 406 123,00</b>	<b>1 717 428,00</b>
<b>Ansvar:</b>	<b>1920 Landbrukskontor</b>				
<b>Funks.:</b>	<b>325 Tilrettelegging og bistand for næringslivet</b>				
13500	Betaling til andre kommuner	89 838,00	90 000,00	90 000,00	83 073,00
	<b>Sum funksjon: 325</b>	<b>89 838,00</b>	<b>90 000,00</b>	<b>90 000,00</b>	<b>83 073,00</b>
	<b>Sum ansvar: 1920</b>	<b>89 838,00</b>	<b>90 000,00</b>	<b>90 000,00</b>	<b>83 073,00</b>
<b>Ansvar:</b>	<b>1990 Reserverte bevilgninger</b>				
<b>Funks.:</b>	<b>190 Interne serviceenheter</b>				
14910	Reserverte lønnsøkninger	-	-	600 000,00	-
	<b>Sum funksjon: 190</b>	<b>-</b>	<b>-</b>	<b>600 000,00</b>	<b>-</b>
	<b>Sum ansvar: 1990</b>	<b>-</b>	<b>-</b>	<b>600 000,00</b>	<b>-</b>
	<b>Sum: Sentraladministrasjon</b>	<b>6 478 265,46</b>	<b>14 147 390,00</b>	<b>15 657 623,00</b>	<b>20 905 043,20</b>

## KULTUR- OG OPPVEKSTETATEN

		Regnskap 2016	Buds(end) 2016	Budsjett 2016	Regnskap 2015
<b>Ansvar:</b>	<b>2000 Kultur- og oppvekstadministrasjonen</b>				
<b>Funks.:</b>	<b>120 Administrasjon</b>				
10100	Fastlønn	643 722,64	646 200,00	646 200,00	612 670,00



10571	Lønn husleiesubsidie	-	-	-	19 649,00
10690	Trekkpliktig diett	-	-	-	806,00
10900	Pensjonsinnskudd KLP	90 199,34	135 900,00	135 900,00	80 704,29
10920	Kollektive ulykkes- og gruppelevsfor­sikringer	2 371,86	1 700,00	1 700,00	2 240,62
10930	AFP premie	4 295,20	6 500,00	6 500,00	3 843,09
11000	Kontormateriell	-	-	-	75,73
11010	Faglitteratur/abonnement	259,00	3 000,00	3 000,00	2 529,58
11170	Matvarer til bevertning ved møter/utvalg/organisasjoner/råd	2 779,38	1 500,00	1 500,00	592,11
11200	Samlepost annet forbruksmateriell, råvarer og tjenester	892,60	8 000,00	8 000,00	270,40
11270	Utgiftsdekning	5 222,58	30 000,00	30 000,00	27 190,59
11300	Porto og frakt	6 231,00	6 000,00	6 000,00	4 732,26
11310	Banktjenester	491,20	-	-	562,32
11330	Telefon/telefaks	3 932,79	7 000,00	7 000,00	7 210,36
11400	Annonse, reklame, informasjon	1 500,00	8 000,00	8 000,00	10 800,00
11410	Representasjon	-	-	-	1 112,50
11500	Opplæring/kurs	-	20 000,00	20 000,00	1 938,00
11600	Skyss- og kostgodtgjørelse	15 459,00	25 000,00	25 000,00	17 935,75
11710	Transportutgifter	9 163,65	8 000,00	8 000,00	6 143,81
11950	Avgifter, gebyrer, lisenser o.l.	5 852,98	15 000,00	15 000,00	10 467,36
12000	Driftsmidler	-	-	-	340,00
12051	Abonnement fagtidsskrifter	-	-	-	102,00
12200	Operasjonell leasing av driftsmidler	3 975,14	-	-	-
12400	Serviceavtaler	-	15 000,00	15 000,00	-
12950	Innsparinger 2016, KOSTRA 290 UTGÅTT	-	-	-600 000,00	-
13500	Betaling til andre kommuner	85 020,00	85 000,00	85 000,00	85 020,00
14290	Merverdiavgift utenfor mva-loven	5 508,07	25 000,00	25 000,00	8 321,27
15500	Avsetninger til bundne fond	-	-	-	35 093,48
16280	Andre inntekter	-	-	-	-5 535,00
17000	Statlige ref.	-	-	-	-25 000,00
17120	Statlige ref. sykepen­ger	-51 184,00	-15 000,00	-15 000,00	-31 170,00
17290	Kompensasjon moms påløpt i driftsregnskapet	-5 508,07	-25 000,00	-25 000,00	-8 321,27
19500	Bruk av bundne fond	-	-63 500,00	-63 500,00	-25 000,00
	<b>Sum funksjon: 120</b>	<b>830 184,36</b>	<b>943 300,00</b>	<b>343 300,00</b>	<b>845 324,25</b>
<b>Funks.:</b>	<b>173 Premiefond</b>				
10900	Pensjonsinnskudd KLP	-15 069,98	-	-	-
	<b>Sum funksjon: 173</b>	<b>-15 069,98</b>	<b>-</b>	<b>-</b>	<b>-</b>
	<b>Sum ansvar: 2000</b>	<b>815 114,38</b>	<b>943 300,00</b>	<b>343 300,00</b>	<b>845 324,25</b>
<b>Ansvar:</b>	<b>2010 Forebyggende enhet</b>				
<b>Funks.:</b>	<b>173 Premiefond</b>				
10900	Pensjonsinnskudd KLP	-29 269,19	-	-	-

	<b>Sum funksjon: 173</b>	<b>-29 269,19</b>	-	-	-
<b>Funks.:</b>	<b>201 Førskole</b>				
10100	Fastlønn	-	400,00	96 400,00	-
10900	Pensjonsinnskudd KLP	-	-	20 300,00	-
10920	Kollektive ulykkes- og gruppelevsforikringer	-	400,00	400,00	-
11010	Faglitteratur/abonnement	3 400,00	-	-	-
11200	Samlepost annet forbruksmateriell, råvarer og tjenester	-	1 000,00	1 000,00	-
13500	Betaling til andre kommuner	-	46 000,00	-	-
14290	Merverdiavgift utenfor mva-loven	850,00	250,00	250,00	-
17290	Kompensasjon moms påløpt i driftsregnskapet	-850,00	-250,00	-250,00	-
	<b>Sum funksjon: 201</b>	<b>3 400,00</b>	<b>47 800,00</b>	<b>118 100,00</b>	-
<b>Funks.:</b>	<b>202 Grunnskole</b>				
10100	Fastlønn	-	-	-	39 177,30
11000	Kontormateriell	-	1 000,00	1 000,00	-
11010	Faglitteratur/abonnement	3 400,00	2 000,00	2 000,00	4 008,40
11330	Telefon/telefaks	919,49	-	-	892,98
11600	Skyss- og kostgodtgjørelse	-	15 000,00	15 000,00	-
11710	Transportutgifter	-	1 000,00	1 000,00	-
11950	Avgifter, gebyrer, lisenser o.l.	-	-	-	2 822,55
12030	Læremidler, undervisningsutstyr	-	1 500,00	1 500,00	-
12200	Operasjonell leasing av driftsmidler	838,36	-	-	-
13500	Betaling til andre kommuner	160 816,20	160 000,00	400 000,00	-
13710	Kjøp av tjenester fra private	-	-	-	420 621,00
14290	Merverdiavgift utenfor mva-loven	28 980,27	1 000,00	1 000,00	1 749,35
17290	Kompensasjon moms påløpt i driftsregnskapet	-28 980,27	-1 000,00	-1 000,00	-1 749,35
	<b>Sum funksjon: 202</b>	<b>165 974,05</b>	<b>180 500,00</b>	<b>420 500,00</b>	<b>467 522,23</b>
<b>Funks.:</b>	<b>213 Voksenopplæring</b>				
13500	Betaling til andre kommuner	-	-	100 000,00	-
	<b>Sum funksjon: 213</b>	-	-	<b>100 000,00</b>	-
<b>Funks.:</b>	<b>231 Aktivitetstilbud barn og unge</b>				
10100	Fastlønn	142 950,55	189 700,00	189 700,00	103 741,31
10190	Fastlønn ulempetillegg	11 738,49	20 000,00	20 000,00	29 424,21
10290	Vikarlønn ulempetillegg	916,16	-	-	-
10300	Ekstrahjelp	890,86	5 000,00	5 000,00	2 221,27
10900	Pensjonsinnskudd KLP	36 294,04	35 700,00	35 700,00	26 463,85
10920	Kollektive ulykkes- og gruppelevsforikringer	171,02	1 200,00	1 200,00	792,70
10930	AFP premie	866,00	-	-	1 260,16

11200	Samlepost annet forbruksmateriell, råvarer og tjenester	6 018,76	4 000,00	4 000,00	26 146,04
11270	Utgiftsdekning	35 695,53	-	-	5 138,30
11310	Banktjenester	-	-	-	330,00
11330	Telefon/telefaks	2 989,64	-	-	892,98
11710	Transportutgifter	-	-	-	589,56
11950	Avgifter, gebyrer, lisenser o.l.	2 726,67	3 000,00	3 000,00	2 587,57
12000	Driftsmidler	-	2 000,00	2 000,00	-
12080	IKT programvare	-	2 000,00	2 000,00	-
14290	Merverdiavgift utenfor mva-loven	6 810,70	2 000,00	2 000,00	5 084,50
14730	Tap på fordringer og garantier	2 400,00	-	-	-
15500	Avsetninger til bundne fond	15 000,00	-	-	-
16280	Andre inntekter	-30 414,00	-	-	-40 129,92
16300	Leieinntekter	-10 450,00	-10 000,00	-10 000,00	-11 200,00
17290	Kompensasjon moms påløpt i driftsregnskapet	-6 810,70	-2 000,00	-2 000,00	-5 084,50
17700	Andre ref. (private)	-21 000,00	-	-	-500,00
	<b>Sum funksjon: 231</b>	<b>196 793,72</b>	<b>252 600,00</b>	<b>252 600,00</b>	<b>147 758,03</b>
<b>Funks.:</b>	<b>232 Forebygging, helsestasjons- og skolehelsetjeneste</b>				
10100	Fastlønn	180 690,36	451 800,00	451 800,00	346 763,21
10690	Trekkpliktig diett	4 030,00	-	-	-
10900	Pensjonsinnskudd KLP	60 122,05	95 000,00	95 000,00	20 806,36
10920	Kollektive ulykkes- og gruppeleivsforsikringer	820,05	1 700,00	1 700,00	1 906,19
10930	AFP premie	2 582,90	-	-	1 095,04
11000	Kontormateriell	920,00	1 500,00	1 500,00	1 347,86
11010	Faglitteratur/abonnement	868,50	500,00	500,00	100,00
11100	Medisinsk forbruksmateriell	3 251,22	2 000,00	2 000,00	7 575,86
11140	Medisiner	14 758,60	8 000,00	8 000,00	17 942,29
11200	Samlepost annet forbruksmateriell, råvarer og tjenester	11 683,60	5 000,00	5 000,00	1 587,39
11270	Utgiftsdekning	29 004,19	8 000,00	8 000,00	-
11300	Porto og frakt	936,94	-	-	-
11310	Banktjenester	654,20	-	-	260,00
11320	Innfordringskostnader	502,50	-	-	-
11330	Telefon/telefaks	2 251,44	1 200,00	1 200,00	4 668,16
11400	Annonse, reklame, informasjon	-	-	-	1 300,00
11600	Skyss- og kostgodtgjørelse	23 089,36	5 000,00	5 000,00	2 600,00
11603	Skyss/kost jordmor	-	8 000,00	8 000,00	2 130,00
11710	Transportutgifter	3 059,96	7 000,00	7 000,00	6 555,55
11950	Avgifter, gebyrer, lisenser o.l.	33 645,24	2 500,00	2 500,00	1 280,12
12070	IKT-utstyr	2 142,00	-	-	-
12200	Operasjonell leasing av driftsmidler	1 676,72	-	-	-
12400	Serviceavtaler	29 388,80	30 000,00	30 000,00	57 639,00



13300	Betaling av fylkeskommunale tjenester	48 174,00	95 000,00	95 000,00	84 432,60
13710	Kjøp av tjenester fra private	383 656,40	-	-	-
14290	Merverdiavgift utenfor mva-loven	42 244,16	25 000,00	25 000,00	32 748,19
15012	Forsinkelsesrenter	628,50	-	-	-
15500	Avsetninger til bundne fond	189 442,19	-	-	-
16000	Brukerbetalinger for ordinære kommunale tjenester	-18 833,99	-1 000,00	-1 000,00	-
16040	Apotekvarer	-	-15 000,00	-15 000,00	-22 561,00
16280	Andre inntekter	-	-	-	-5 000,00
17000	Statlige ref.	-250 603,00	-	-	-4 678,00
17290	Kompensasjon moms påløpt i driftsregnskapet	-42 244,16	-25 000,00	-25 000,00	-32 748,19
	<b>Sum funksjon: 232</b>	<b>758 542,73</b>	<b>706 200,00</b>	<b>706 200,00</b>	<b>527 750,63</b>
<b>Funks.:</b>	<b>233 Annet forebyggende helsearbeid</b>				
10100	Fastlønn	172 797,76	218 000,00	218 000,00	42 435,24
10300	Ekstrahjelp	15 065,33	-	-	-
10500	Lønn annen	-	-	-	1 500,00
10690	Trekkpliktig diett	-	-	-	806,00
10840	Ref. tapt arbeidsfortjeneste	5 411,17	-	-	-
10900	Pensjonsinnskudd KLP	29 440,94	52 000,00	52 000,00	7 459,67
10920	Kollektive ulykkes- og gruppelevsforikringer	855,82	1 200,00	1 200,00	315,95
10930	AFP premie	1 201,27	3 200,00	3 200,00	355,22
11010	Faglitteratur/abonnement	7 290,00	-	-	-
11170	Matvarer til bevertning ved møter/utvalg/organisasjoner/råd	-	2 000,00	2 000,00	69,57
11200	Samlepost annet forbruksmateriell, råvarer og tjenester	-	5 000,00	5 000,00	3 010,00
11270	Utgiftsdekning	45 050,55	3 000,00	3 000,00	54 151,04
11310	Banktjenester	502,75	-	-	370,00
11330	Telefon/telefaks	1 145,54	1 500,00	1 500,00	-
11600	Skyss- og kostgodtgjørelse	11 593,74	2 000,00	2 000,00	3 288,00
11710	Transportutgifter	20 840,21	-	-	8 958,25
11950	Avgifter, gebyrer, lisenser o.l.	348,33	-	-	137,08
12400	Serviceavtaler	2 772,00	-	-	-
14290	Merverdiavgift utenfor mva-loven	8 584,13	1 500,00	1 500,00	3 983,58
15012	Forsinkelsesrenter	181,07	-	-	-
15500	Avsetninger til bundne fond	157 170,61	-	-	84 341,80
17000	Statlige ref.	-90 000,00	-	-	-
17290	Kompensasjon moms påløpt i driftsregnskapet	-8 584,13	-1 500,00	-1 500,00	-3 983,58
17300	Fylkeskom. ref.	-324 503,16	-	-	-
19500	Bruk av bundne fond	-12 877,69	-	-	-155 409,88
	<b>Sum funksjon: 233</b>	<b>44 286,24</b>	<b>287 900,00</b>	<b>287 900,00</b>	<b>51 787,94</b>
<b>Funks.:</b>	<b>244 Barnevernstjeneste</b>				



10100	Fastlønn	487 718,13	494 500,00	494 500,00	500 304,60
10300	Ekstrahjelp	8 326,95	10 000,00	10 000,00	6 857,49
10400	Overtid	-	-	-	2 323,31
10690	Trekkpliktig diett	1 612,00	-	-	1 209,00
10900	Pensjonsinnskudd KLP	72 913,84	104 000,00	104 000,00	59 269,89
10920	Kollektive ulykkes- og gruppelevsforinsikringer	2 371,86	1 900,00	1 900,00	2 240,62
10930	AFP premie	2 975,02	-	-	2 822,28
11000	Kontormateriell	2 215,00	1 000,00	1 000,00	1 567,20
11010	Faglitteratur/abonnement	260,00	-	-	-
11200	Samlepost annet forbruksmateriell, råvarer og tjenester	1 000,00	3 000,00	3 000,00	-
11201	Kjøp av tjenester	683 576,18	410 300,00	-	-
11270	Utgiftsdekning	391 573,89	2 000,00	2 000,00	18 373,03
11280	Forebyggende tiltak	-	65 000,00	65 000,00	3 516,00
11300	Porto og frakt	48,00	-	-	-
11310	Banktjenester	1 065,00	-	-	180,00
11330	Telefon/telefaks	1 789,15	-	-	892,98
11500	Opplæring/kurs	-	2 000,00	2 000,00	-
11600	Skyss- og kostgodtgjørelse	34 611,00	10 000,00	10 000,00	8 302,40
11710	Transportutgifter	73 256,03	5 000,00	5 000,00	22 345,81
11900	Husleie	27 500,00	-	-	-
11950	Avgifter, gebyrer, lisenser o.l.	983,16	-	-	1 616,10
12200	Operasjonell leasing av driftsmidler	838,36	-	-	-
12400	Serviceavtaler	-	26 000,00	26 000,00	-
12710	Juridisk bistand	93 828,00	-	-	94 349,65
13500	Betaling til andre kommuner	2 000,00	-	-	-
14290	Merverdiavgift utenfor mva-loven	185 290,75	1 000,00	1 000,00	30 077,22
17120	Statlige ref. sykepenger	-27 380,00	-	-	-
17290	Kompensasjon moms påløpt i driftsregnskapet	-185 290,75	-1 000,00	-1 000,00	-30 077,22
17300	Fylkeskom. ref.	-350 000,00	-	-	-
19400	Bruk av disposisjonsfond	-	-	-	-50 000,00
19500	Bruk av bundne fond	-	-	-	-63 500,00
	<b>Sum funksjon: 244</b>	<b>1 513 081,57</b>	<b>1 134 700,00</b>	<b>724 400,00</b>	<b>612 670,36</b>
<b>Funks.:</b>	<b>251 Barneverntiltak når barnet ikke er plassert av barnevernet</b>				
10500	Lønn annen	10 166,37	10 000,00	10 000,00	18 707,18
10520	Lønn støttekontakt	-	-	-	7 600,00
10550	Lønn avlastningshjem	62 903,13	50 000,00	50 000,00	164 857,65
10560	Lønn nabohjelp	1 500,00	-	-	-
10900	Pensjonsinnskudd KLP	3 710,76	-	-	3 507,59
10930	AFP premie	151,42	-	-	167,02
11270	Utgiftsdekning	325 885,02	18 000,00	18 000,00	214 553,35
11310	Banktjenester	-	-	-	130,00
11690	Andre opplysningspliktige godtgjørelser	21 605,00	-	-	-
11710	Transportutgifter	-	-	-	15 732,74

12200	Operasjonell leasing av driftsmidler	838,36	-	-	-
14290	Merverdiavgift utenfor mva-loven	694,29	4 000,00	4 000,00	2 194,27
17290	Kompensasjon moms påløpt i driftsregnskapet	-694,29	-4 000,00	-4 000,00	-2 194,27
	<b>Sum funksjon: 251</b>	<b>426 760,06</b>	<b>78 000,00</b>	<b>78 000,00</b>	<b>425 255,53</b>
<b>Funks.:</b>	<b>252 Barneverntiltak når barnet er plassert av barnevernet</b>				
10100	Fastlønn	166,80	-	-	-
10500	Lønn annen	-	100 000,00	100 000,00	-
10840	Ref. tapt arbeidsfortjeneste	1 715,64	-	-	-
11270	Utgiftsdekning	198 349,20	-	-	-
11600	Skyss- og kostgodtgjørelse	3 958,80	-	-	-
11710	Transportutgifter	15 262,05	-	-	-
13500	Betaling til andre kommuner	132 977,00	-	-	-
14290	Merverdiavgift utenfor mva-loven	2 668,26	-	-	-
17290	Kompensasjon moms påløpt i driftsregnskapet	-2 668,26	-	-	-
	<b>Sum funksjon: 252</b>	<b>352 429,49</b>	<b>100 000,00</b>	<b>100 000,00</b>	-
	<b>Sum ansvar: 2010</b>	<b>3 431 998,67</b>	<b>2 787 700,00</b>	<b>2 787 700,00</b>	<b>2 232 744,72</b>
<b>Ansvar:</b>	<b>2070 Den kulturelle skolesekken</b>				
<b>Funks.:</b>	<b>202 Grunnskole</b>				
10100	Fastlønn	120,00	-	-	-
10500	Lønn annen	-	70 000,00	70 000,00	29 000,00
11200	Samlepost annet forbruksmateriell, råvarer og tjenester	73 030,40	58 500,00	58 500,00	1 315,60
11270	Utgiftsdekning	6 980,00	5 000,00	5 000,00	1 638,89
11600	Skyss- og kostgodtgjørelse	3 120,00	1 500,00	1 500,00	-
11710	Transportutgifter	16 855,45	25 000,00	25 000,00	13 063,86
14290	Merverdiavgift utenfor mva-loven	18 743,15	15 000,00	15 000,00	9 715,61
15500	Avsetninger til bundne fond	68 019,00	-	-	107 023,65
17000	Statlige ref.	-	-76 875,00	-76 875,00	-76 875,00
17290	Kompensasjon moms påløpt i driftsregnskapet	-18 743,15	-15 000,00	-15 000,00	-9 715,61
17300	Fylkeskom. ref.	-85 000,00	-	-	-5 000,00
19500	Bruk av bundne fond	-83 125,00	-83 125,00	-83 125,00	-103 009,00
	<b>Sum funksjon: 202</b>	<b>-0,15</b>	-	-	<b>-32 842,00</b>
	<b>Sum ansvar: 2070</b>	<b>-0,15</b>	-	-	<b>-32 842,00</b>
<b>Ansvar:</b>	<b>2080 Lunsj tilbud Havøysund skole</b>				
<b>Funks.:</b>	<b>173 Premiefond</b>				
10900	Pensjonsinnskudd KLP	-1 212,07	-	-	-
	<b>Sum funksjon: 173</b>	<b>-1 212,07</b>	-	-	-

<b>Funks.:</b>	<b>202 Grunnskole</b>				
10100	Fastlønn	47 817,78	75 100,00	75 100,00	34 311,73
10900	Pensjonsinnskudd KLP	8 466,52	15 800,00	15 800,00	4 002,74
10920	Kollektive ulykkes- og gruppelevsforikringer	151,90	-	-	117,49
10930	AFP premie	345,47	800,00	800,00	190,60
11153	Skolemåltid brødmat	109 542,41	85 000,00	60 000,00	81 382,59
11310	Banktjenester	-	-	-	180,00
11950	Avgifter, gebyrer, lisenser o.l.	96,39	-	-	110,83
14290	Merverdiavgift utenfor mva-loven	-	10 000,00	10 000,00	13 569,34
16032	Foreldrebetaling kost	-67 940,00	-109 700,00	-80 000,00	-55 690,00
17290	Kompensasjon moms påløpt i driftsregnskapet	-	-10 000,00	-10 000,00	-13 569,34
	<b>Sum funksjon: 202</b>	<b>98 480,47</b>	<b>67 000,00</b>	<b>71 700,00</b>	<b>64 605,98</b>
	<b>Sum ansvar: 2080</b>	<b>97 268,40</b>	<b>67 000,00</b>	<b>71 700,00</b>	<b>64 605,98</b>
<b>Ansvar:</b>	<b>2081 Skolefrukt Havøysund skole</b>				
<b>Funks.:</b>	<b>202 Grunnskole</b>				
11152	Skolemåltid frukt og grønt	-	-	-	0,46
14290	Merverdiavgift utenfor mva-loven	-	-	-	0,07
17290	Kompensasjon moms påløpt i driftsregnskapet	-	-	-	-0,07
	<b>Sum funksjon: 202</b>	<b>-</b>	<b>-</b>	<b>-</b>	<b>0,46</b>
	<b>Sum ansvar: 2081</b>	<b>-</b>	<b>-</b>	<b>-</b>	<b>0,46</b>
<b>Ansvar:</b>	<b>2100 Havøysund skole</b>				
<b>Funks.:</b>	<b>173 Premiefond</b>				
10900	Pensjonsinnskudd KLP	-43 282,98	-	-	-
	<b>Sum funksjon: 173</b>	<b>-43 282,98</b>	<b>-</b>	<b>-</b>	<b>-</b>
<b>Funks.:</b>	<b>202 Grunnskole</b>				
10100	Fastlønn	1 002 361,16	1 134 300,00	834 300,00	700 106,57
10120	Fastlønn lærere	9 484 290,07	9 359 600,00	8 981 600,00	9 196 881,47
10190	Fastlønn ulempetillegg	29,12	-	-	-
10200	Vikarlønn sykevikar	65 773,88	100 000,00	100 000,00	115 940,03
10210	Vikarlønn svangerskapsvikar	32 291,36	50 000,00	450 000,00	-
10240	Vikarlønn annen	147 652,70	100 000,00	500 000,00	-
10300	Ekstrahjelp	121 822,43	120 000,00	-	340 537,82
10690	Trekkpliktig diett	2 015,00	-	-	403,00
10751	Lønn vikar renholder	8 175,29	-	-	-
10830	Møtegodtgjørelse	450,00	-	-	-
10900	Pensjonsinnskudd KLP	170 609,88	175 500,00	175 500,00	117 124,81
10910	Pensjonsinnskudd SPK	982 913,71	1 358 000,00	1 358 800,00	1 021 503,75
10920	Kollektive ulykkes- og gruppelevsforikringer	34 664,00	34 000,00	34 000,00	32 102,57
10930	AFP premie	6 862,64	81 700,00	81 700,00	5 687,77

10931	AFP premie SPK	75 608,80	-	-	27 278,32
11000	Kontormateriell	31 078,51	3 000,00	3 000,00	2 155,55
11001	Kopipapir	4 132,80	10 000,00	10 000,00	9 925,38
11010	Faglitteratur/abonnement	14 260,00	9 000,00	9 000,00	10 663,66
11050	Undervisningsmateriell	34 727,32	50 000,00	50 000,00	53 444,23
11060	Arbeidsmateriell forming	8 261,53	5 000,00	5 000,00	3 593,20
11061	Mat til bruk i undervisning	17 549,96	12 000,00	12 000,00	17 573,96
11071	Lærebøker skolebiblioteket	65,00	-	-	877,50
11100	Medisinsk forbruksmateriell	10 785,00	500,00	500,00	456,00
11140	Medisiner	535,00	500,00	500,00	217,28
11150	Matvarer	366,10	-	-	1 313,36
11151	Forbruksvarer kjøkken	1 155,29	-	-	-
11152	Skolemåltid frukt og grønt	-	20 000,00	20 000,00	20 524,51
11153	Skolemåltid brødmat	5 164,29	-	-	-
11170	Matvarer til bevertning ved møter/utvalg/organisasjoner/råd	15 925,37	2 000,00	2 000,00	12 180,09
11200	Samlepost annet forbruksmateriell, råvarer og tjenester	18 032,40	10 000,00	10 000,00	13 615,44
11270	Utgiftsdekning	29 246,56	50 000,00	50 000,00	53 257,40
11300	Porto og frakt	2 822,00	5 000,00	5 000,00	4 195,00
11310	Banktjenester	526,00	-	-	1 215,00
11330	Telefon/telefaks	35 309,99	19 449,00	19 449,00	30 048,07
11350	Kommunikasjonslinje	23 454,20	38 000,00	38 000,00	28 410,80
11400	Annonse, reklame, informasjon	1 500,00	-	-	-
11500	Opplæring/kurs	1 250,00	-	-	6 850,00
11600	Skyss- og kostgodtgjørelse	29 743,92	40 000,00	80 000,00	67 348,70
11700	Transportutg og drift av egne og leide transportmidler(ikke oppg plikt)	-	-	-	1 461,79
11710	Transportutgifter	30 728,32	50 000,00	50 000,00	29 043,55
11800	Strøm	11 526,18	-	-	6 389,81
11950	Avgifter, gebyrer, lisenser o.l.	36 890,08	8 000,00	8 000,00	38 006,01
12030	Læremidler, undervisningsutstyr	14 859,58	30 000,00	30 000,00	21 270,60
12051	Abonnement fagtidsskrifter	-	-	-	552,00
12080	IKT programvare	-	-	-	2 400,00
12200	Operasjonell leasing av driftsmidler	89 049,00	87 787,00	57 787,00	44 598,40
12400	Serviceavtaler	20 945,84	45 000,00	75 000,00	33 541,60
14290	Merverdiavgift utenfor mva-loven	88 379,92	80 000,00	80 000,00	79 666,82
14700	Tilskudd til lag/foreninger og andre	-	-	-	960,00
14730	Tap på fordringer og garantier	5 600,00	-	-	-
15500	Avsetninger til bundne fond	207 154,48	-	-	648 145,11
16033	Lunsjtilbud Havøysund skole	13 637,90	-	-	-
16280	Andre inntekter	-755,70	-5 000,00	-5 000,00	-3 477,00
17000	Statlige ref.	-494 988,00	-500 000,00	-500 000,00	-695 372,00
17100	Statlige ref. svangerskap	-349 612,00	-450 000,00	-450 000,00	-26 544,00



17110	Statlige ref. sykepenger lærere	-	-20 000,00	-20 000,00	-2 719,00
17120	Statlige ref. sykepenger	-16 201,00	-120 000,00	-120 000,00	-159 319,00
17290	Kompensasjon moms påløpt i driftsregnskapet	-88 379,92	-80 000,00	-80 000,00	-79 666,82
17300	Fylkeskom. ref.	-	-	-	-195 341,51
17700	Andre ref. (private)	-139 091,00	-150 000,00	-150 000,00	-99 966,00
19500	Bruk av bundne fond	-429 000,17	-490 000,00	-490 000,00	-330 000,00
	<b>Sum funksjon: 202</b>	<b>11 422 154,79</b>	<b>11 273 336,00</b>	<b>11 316 136,00</b>	<b>11 209 061,60</b>
<b>Funks.:</b>	<b>222 Skolelokaler</b>				
10190	Fastlønn ulempetillegg	320,32	-	-	-
10200	Vikarlønn sykevikar	23 089,65	-	-	-
10240	Vikarlønn annen	6 628,61	-	-	-
10290	Vikarlønn ulempetillegg	448,00	-	-	-
10750	Fastlønn renholder	780 357,35	696 600,00	696 600,00	666 521,15
10751	Lønn vikar renholder	14 663,04	10 000,00	10 000,00	34 511,99
10900	Pensjonsinnskudd KLP	131 736,57	146 300,00	146 300,00	92 721,93
10920	Kollektive ulykkes- og gruppeleivsforsikringer	4 517,18	3 200,00	3 200,00	4 267,21
10930	AFP premie	5 473,12	7 100,00	7 100,00	4 415,39
11200	Samlepost annet forbruksmateriell, råvarer og tjenester	1 399,00	4 000,00	4 000,00	17 614,90
11210	Arbeidstøy	1 512,80	-	-	-
11260	Renholdsmateriell	106 475,46	90 000,00	90 000,00	107 621,16
11310	Banktjenester	-	-	-	50,00
11330	Telefon/telefaks	2 649,84	1 000,00	1 000,00	1 018,00
11670	Klesgodtgjørelse	1 059,68	2 000,00	2 000,00	1 589,52
11700	Transportutg og drift av egne og leide transportmidler(ikke oppg plikt)	-	-	-	38 417,00
11800	Strøm	629 475,07	640 000,00	700 000,00	705 100,68
11820	Fyringsolje og fyringsparafin	-	-	-	5 254,00
11960	Kommunale eiendomsavgifter	309 855,20	310 000,00	250 000,00	304 752,84
12200	Operasjonell leasing av driftsmidler	838,36	-	-	-
12310	Vedlikehold bygninger	-	-	-	34 706,40
12400	Serviceavtaler	7 130,00	-	-	117 745,27
12550	Vedlikeholdsmateriell utearealer	-	5 000,00	5 000,00	1 308,00
14290	Merverdiavgift utenfor mva-loven	264 833,94	250 000,00	250 000,00	317 095,09
16280	Andre inntekter	-	-	-	-28 388,00
16300	Leieinntekter	-2 250,00	-8 000,00	-8 000,00	-6 700,00
17000	Statlige ref.	-1 400,00	-	-	-
17120	Statlige ref. sykepenger	-98 548,00	-20 000,00	-20 000,00	808,00
17290	Kompensasjon moms påløpt i driftsregnskapet	-264 833,94	-250 000,00	-250 000,00	-317 095,09
17700	Andre ref. (private)	-	-	-	-1 350,00
	<b>Sum funksjon: 222</b>	<b>1 925 431,25</b>	<b>1 887 200,00</b>	<b>1 887 200,00</b>	<b>2 101 985,44</b>

<b>Funks.:</b>	<b>223 Skoleskys</b>				
11700	Transportutg og drift av egne og leide transportmidler(ikke oppg plikt)	432 912,55	320 000,00	320 000,00	398 166,79
11710	Transportutgifter	1 018,52	-	-	-
14290	Merverdiavgift utenfor mva-loven	43 393,08	30 000,00	30 000,00	31 853,35
15012	Forsinkelsesrenter	-	-	-	28,14
17000	Statlige ref.	-	-270 000,00	-270 000,00	-
17290	Kompensasjon moms påløpt i driftsregnskapet	-43 393,08	-30 000,00	-30 000,00	-31 853,35
17300	Fylkeskom. ref.	-415 235,00	-	-	-182 302,40
	<b>Sum funksjon: 223</b>	<b>18 696,07</b>	<b>50 000,00</b>	<b>50 000,00</b>	<b>215 892,53</b>
	<b>Sum ansvar: 2100</b>	<b>13 322 999,13</b>	<b>13 210 536,00</b>	<b>13 253 336,00</b>	<b>13 526 939,57</b>
<b>Ansvar:</b>	<b>2120 Gunnarnes skole</b>				
<b>Funks.:</b>	<b>173 Premiefond</b>				
10900	Pensjonsinnskudd KLP	-7 984,96	-	-	-
	<b>Sum funksjon: 173</b>	<b>-7 984,96</b>	<b>-</b>	<b>-</b>	<b>-</b>
<b>Funks.:</b>	<b>202 Grunnskole</b>				
10100	Fastlønn	528 296,64	500 000,00	-	7 727,62
10120	Fastlønn lærere	566 377,13	713 600,00	1 258 600,00	1 208 008,41
10200	Vikarlønn sykevikar	83 042,22	10 000,00	10 000,00	-
10240	Vikarlønn annen	3 541,44	-	-	-
10300	Ekstrahjelp	-	10 000,00	10 000,00	16 703,09
10690	Trekkpliktig diett	2 015,00	-	-	-
10900	Pensjonsinnskudd KLP	31 324,80	67 900,00	7 900,00	2 625,18
10910	Pensjonsinnskudd SPK	88 995,86	119 790,00	188 790,00	139 226,28
10920	Kollektive ulykkes- og gruppelevsforinsikringer	4 307,23	-	-	3 134,41
10930	AFP premie	1 277,22	-	-	125,01
10931	AFP premie SPK	6 822,62	-	-	3 659,84
11000	Kontormateriell	447,00	1 500,00	1 500,00	-504,12
11010	Faglitteratur/abonnement	200,00	500,00	500,00	354,00
11050	Undervisningsmaterieell	-	7 000,00	7 000,00	2 051,11
11060	Arbeidsmaterieell forming	3 930,40	2 000,00	2 000,00	-
11061	Mat til bruk i undervisning	859,66	1 500,00	1 500,00	2 174,40
11200	Samlepost annet forbruksmaterieell, råvarer og tjenester	3 395,06	6 000,00	6 000,00	7 610,11
11260	Renholdsmaterieell	-	-	-	876,48
11270	Utgiftsdekning	3 197,38	3 000,00	3 000,00	19 524,46
11300	Porto og frakt	-	500,00	500,00	-
11310	Banktjenester	177,00	-	-	374,00
11330	Telefon/telefaks	10 244,51	6 000,00	6 000,00	5 069,12
11600	Skyss- og kostgodtgjørelse	13 629,00	-	-	1 230,00
11710	Transportutgifter	1 486,37	4 000,00	10 000,00	8 564,81
11950	Avgifter, gebyrer, lisenser o.l.	3 782,69	-	-	3 927,10
12030	Læremidler, undervisningsutstyr	-	3 000,00	3 000,00	1 866,00

12200	Operasjonell leasing av driftsmidler	1 627,25	-	-	-
12400	Serviceavtaler	-	-	-	4 280,00
14290	Merverdiavgift utenfor mva-loven	5 974,27	-	-	6 104,34
15500	Avsetninger til bundne fond	-	-	-	10 770,33
16280	Andre inntekter	-18 810,00	-	-	-9 868,00
17110	Statlige ref. sykepenges lærere	-	-	-	-6 618,00
17120	Statlige ref. sykepenges	-92 686,00	-6 000,00	-6 000,00	-
17290	Kompensasjon moms påløpt i driftsregnskapet	-5 974,27	-6 000,00	-6 000,00	-6 104,34
17700	Andre ref. (private)	-2 000,00	-	-	-
19500	Bruk av bundne fond	-	-	-	-36 000,00
	<b>Sum funksjon: 202</b>	<b>1 245 480,48</b>	<b>1 444 290,00</b>	<b>1 504 290,00</b>	<b>1 396 891,64</b>
<b>Funks.:</b>	<b>215 Skolefritidstilbud</b>				
10100	Fastlønn	-	-	-	77 365,62
10200	Vikarlønn sykevikar	-	-	-	3 881,26
10900	Pensjonsinnskudd KLP	-	-	-	9 672,78
10920	Kollektive ulykkes- og gruppelivsforsikringer	-	-	-	745,54
10930	AFP premie	-	-	-	460,60
11330	Telefon/telefaks	-	2 160,00	2 160,00	-
11950	Avgifter, gebyrer, lisenser o.l.	-	-	-	249,91
17100	Statlige ref. svangerskap	-	-	-	-60 635,00
17120	Statlige ref. sykepenges	-	-	-	-1 255,00
	<b>Sum funksjon: 215</b>	<b>-</b>	<b>2 160,00</b>	<b>2 160,00</b>	<b>30 485,71</b>
<b>Funks.:</b>	<b>222 Skolelokaler</b>				
10750	Fastlønn renholder	152 221,50	141 900,00	141 900,00	134 828,56
10751	Lønn vikar renholder	-	-	-	1 126,53
10900	Pensjonsinnskudd KLP	24 453,82	29 800,00	29 800,00	18 280,88
10920	Kollektive ulykkes- og gruppelivsforsikringer	1 433,66	800,00	800,00	1 354,31
10930	AFP premie	997,72	-	-	870,22
11260	Renholdsmateriell	15 155,22	-	-	1 970,88
11310	Banktjenester	118,00	-	-	47,20
11670	Klesgodtgjørelse	292,32	400,00	400,00	292,32
11700	Transportutg og drift av egne og leide transportmidler(ikke oppg plikt)	4 243,83	6 000,00	-	7 749,17
11800	Strøm	12 399,81	14 000,00	14 000,00	11 736,79
11810	Fjernvarme/fjernkjøling	-	-	-	125 732,00
11820	Fyringsolje og fyringsparafin	111 816,80	1 000,00	1 000,00	82 169,60
11960	Kommunale eiendomsavgifter	21 379,20	20 000,00	20 000,00	20 592,00
12400	Serviceavtaler	4 840,00	1 000,00	1 000,00	-
14290	Merverdiavgift utenfor mva-loven	41 822,14	9 000,00	9 000,00	61 182,04
16300	Leieinntekter	-1 100,00	-2 000,00	-2 000,00	-
17290	Kompensasjon moms påløpt i driftsregnskapet	-41 822,14	-9 000,00	-9 000,00	-61 182,04
	<b>Sum funksjon: 222</b>	<b>348 251,88</b>	<b>212 900,00</b>	<b>206 900,00</b>	<b>406 750,46</b>

<b>Funks.:</b>	<b>223 Skoleskys</b>				
11310	Banktjenester	200,00	-	-	-
11700	Transportutg og drift av egne og leide transportmidler(ikke oppg plikt)	49 540,45	42 500,00	42 500,00	48 873,52
14290	Merverdiavgift utenfor mva-loven	2 514,04	3 500,00	3 500,00	3 909,88
17000	Statlige ref.	-	-15 000,00	-15 000,00	-
17290	Kompensasjon moms påløpt i driftsregnskapet	-2 514,04	-3 500,00	-3 500,00	-3 909,88
	<b>Sum funksjon: 223</b>	<b>49 740,45</b>	<b>27 500,00</b>	<b>27 500,00</b>	<b>48 873,52</b>
	<b>Sum ansvar: 2120</b>	<b>1 635 487,85</b>	<b>1 686 850,00</b>	<b>1 740 850,00</b>	<b>1 883 001,33</b>
<b>Ansvar:</b>	<b>2130 Ingøy skole</b>				
<b>Funks.:</b>	<b>202 Grunnskole</b>				
10120	Fastlønn lærere	-	-	-	439 677,23
10910	Pensjonsinnskudd SPK	-	-	-	57 594,06
10920	Kollektive ulykkes- og gruppelevsforikringer	-	-	-	1 512,16
11200	Samlepost annet forbruksmateriell, råvarer og tjenester	-	-	-	2 129,75
11330	Telefon/telefaks	-	-	-	1 677,47
11710	Transportutgifter	-	-	-	586,12
11950	Avgifter, gebyrer, lisenser o.l.	-	-	-	1 420,26
11960	Kommunale eiendomsavgifter	-	-	-	3 871,20
12710	Juridisk bistand	-	-	-	6 300,00
14290	Merverdiavgift utenfor mva-loven	-	-	-	3 229,31
17290	Kompensasjon moms påløpt i driftsregnskapet	-	-	-	-3 229,31
	<b>Sum funksjon: 202</b>	<b>-</b>	<b>-</b>	<b>-</b>	<b>514 768,25</b>
<b>Funks.:</b>	<b>222 Skolelokaler</b>				
10750	Fastlønn renholder	-	-	-	21 291,15
10900	Pensjonsinnskudd KLP	-	-	-	3 911,76
10930	AFP premie	-	-	-	186,29
11710	Transportutgifter	-	-	-	1 565,74
11800	Strøm	-	-	-	36 359,90
11960	Kommunale eiendomsavgifter	-	-	-	3 989,60
14290	Merverdiavgift utenfor mva-loven	-	-	-	10 212,63
17290	Kompensasjon moms påløpt i driftsregnskapet	-	-	-	-10 212,63
	<b>Sum funksjon: 222</b>	<b>-</b>	<b>-</b>	<b>-</b>	<b>67 304,44</b>
<b>Funks.:</b>	<b>223 Skoleskys</b>				
11700	Transportutg og drift av egne og leide transportmidler(ikke oppg plikt)	-	-	-	1 001,00



14290	Merverdiavgift utenfor mva-loven	-	-	-	80,08
17290	Kompensasjon moms påløpt i driftsregnskapet	-	-	-	-80,08
	<b>Sum funksjon: 223</b>	-	-	-	<b>1 001,00</b>
	<b>Sum ansvar: 2130</b>	-	-	-	<b>583 073,69</b>
<b>Ansvar:</b>	<b>2140 Måsøy skole</b>				
<b>Funks.:</b>	<b>173 Premiefond</b>				
10900	Pensjonsinnskudd KLP	-2 042,68	-	-	-
	<b>Sum funksjon: 173</b>	<b>-2 042,68</b>	-	-	-
<b>Funks.:</b>	<b>202 Grunnskole</b>				
10120	Fastlønn lærere	288 916,90	485 300,00	855 300,00	811 145,77
10200	Vikarlønn sykevikar	-	10 000,00	10 000,00	14 660,02
10300	Ekstrahjelp	-	-	-	1 008,00
10550	Lønn avlastningshjem	108 750,00	-	-	-
10690	Trekkpliktig diett	2 821,00	-	-	4 030,00
10750	Fastlønn renholder	-	-45 000,00	-	-
10900	Pensjonsinnskudd KLP	-	-9 000,00	-	120,01
10910	Pensjonsinnskudd SPK	30 356,96	50 500,00	128 500,00	84 251,49
10920	Kollektive ulykkes- og gruppeleivsforsikringer	1 023,06	2 400,00	2 400,00	2 522,21
10930	AFP premie	-	-	-	5,71
10931	AFP premie SPK	2 335,14	-	-	2 463,24
11000	Kontormateriell	-	1 000,00	1 000,00	400,00
11010	Faglitteratur/abonnement	-	1 500,00	1 500,00	-
11050	Undervisningsmaterieell	-	2 000,00	2 000,00	1 311,37
11061	Mat til bruk i undervisning	966,09	1 000,00	1 000,00	887,29
11152	Skolemåltid frukt og grønt	-	-	-	478,90
11200	Samlepost annet forbruksmaterieell, råvarer og tjenester	8 184,13	8 000,00	8 000,00	2 477,66
11260	Renholdsmaterieell	312,80	-	-	1 185,60
11270	Utgiftsdekning	9 369,20	10 000,00	-	-
11300	Porto og frakt	-	-	-	198,00
11310	Banktjenester	90,00	-	-	605,58
11320	Innfordringskostnader	-	-	-	715,44
11330	Telefon/telefaks	3 442,62	6 000,00	6 000,00	8 477,59
11600	Skyss- og kostgodtgjørelse	13 769,00	28 100,00	1 000,00	6 940,00
11710	Transportutgifter	2 629,18	2 000,00	2 000,00	1 580,70
11950	Avgifter, gebyrer, lisenser o.l.	10 836,85	3 000,00	3 000,00	5 322,65
12030	Læremidler, undervisningsutstyr	-	1 500,00	1 500,00	-
12200	Operasjonell leasing av driftsmidler	1 257,38	-	-	-
12400	Serviceavtaler	-	-	-	2 160,00
14290	Merverdiavgift utenfor mva-loven	5 847,57	4 000,00	4 000,00	4 882,77
17120	Statlige ref. sykepenges	-121 090,00	-60 000,00	-60 000,00	-79 204,00
17290	Kompensasjon moms påløpt i driftsregnskapet	-5 847,57	-4 000,00	-4 000,00	-4 882,77



17700	Andre ref. (private)	-3 000,00	-	-	-
	<b>Sum funksjon: 202</b>	<b>360 970,31</b>	<b>498 300,00</b>	<b>963 200,00</b>	<b>873 743,23</b>
<b>Funks.:</b>	<b>222 Skolelokaler</b>				
10750	Fastlønn renholder	80 962,58	135 000,00	135 000,00	140 474,44
10900	Pensjonsinnskudd KLP	14 269,08	28 500,00	28 500,00	19 003,43
10920	Kollektive ulykkes- og gruppelevsforikringer	844,04	700,00	700,00	1 324,76
10930	AFP premie	582,19	-	-	904,65
11200	Samlepost annet forbruksmateriell, råvarer og tjenester	2 400,00	-	-	-
11260	Renholdsmateriell	658,48	1 000,00	1 000,00	-
11270	Utgiftsdekning	-	-	-	320,00
11330	Telefon/telefaks	-	-	-	343,20
11800	Strøm	46 604,47	55 000,00	55 000,00	64 228,86
11950	Avgifter, gebyrer, lisenser o.l.	-	-	-	1 102,46
11960	Kommunale eiendomsavgifter	19 387,20	15 000,00	15 000,00	16 713,60
12400	Serviceavtaler	1 660,00	-	-	-
14290	Merverdiavgift utenfor mva-loven	17 677,54	20 000,00	20 000,00	20 677,04
16300	Leieinntekter	-1 000,00	-	-	-
17290	Kompensasjon moms påløpt i driftsregnskapet	-17 677,54	-20 000,00	-20 000,00	-20 677,04
	<b>Sum funksjon: 222</b>	<b>166 368,04</b>	<b>235 200,00</b>	<b>235 200,00</b>	<b>244 415,40</b>
<b>Funks.:</b>	<b>223 Skoleskys</b>				
11310	Banktjenester	150,00	-	-	-
11700	Transportutg og drift av egne og leide transportmidler(ikke oppg plikt)	15 983,41	7 500,00	7 500,00	7 319,66
14290	Merverdiavgift utenfor mva-loven	164,59	500,00	500,00	585,57
17290	Kompensasjon moms påløpt i driftsregnskapet	-164,59	-500,00	-500,00	-585,57
	<b>Sum funksjon: 223</b>	<b>16 133,41</b>	<b>7 500,00</b>	<b>7 500,00</b>	<b>7 319,66</b>
	<b>Sum ansvar: 2140</b>	<b>541 429,08</b>	<b>741 000,00</b>	<b>1 205 900,00</b>	<b>1 125 478,29</b>
<b>Ansvar:</b>	<b>2150 Fellesutgifter</b>				
<b>Funks.:</b>	<b>202 Grunnskole</b>				
10100	Fastlønn	1 067,40	-	-	11 666,65
10120	Fastlønn lærere	-	-	-	403 429,55
10240	Vikarlønn annen	2 556,09	-	-	-
10500	Lønn annen	-	-	-	4 569,32
10690	Trekkpliktig diett	-	-	-	806,00
10910	Pensjonsinnskudd SPK	-	-	-	46 027,28
10920	Kollektive ulykkes- og gruppelevsforikringer	-	-	-	986,19
10931	AFP premie SPK	-	-	-	1 691,52
11020	IT - materiell	-	5 000,00	5 000,00	998,36
11070	Lærebøker	83 142,00	105 000,00	65 000,00	77 592,00

11170	Matvarer til bevertning ved møter/utvalg/organisasjoner/råd	-	-	-	2 581,33
11200	Samlepost annet forbruksmateriell, råvarer og tjenester	-	-	-	310,40
11270	Utgiftsdekning	46 372,38	8 000,00	8 000,00	2 537,04
11310	Banktjenester	120,00	-	-	-
11600	Skyss- og kostgodtgjørelse	29 465,40	70 000,00	-	6 261,00
11701	Ekskusjoner/leirskoler	-	-	-	32 572,00
11710	Transportutgifter	20 515,70	5 000,00	5 000,00	20 452,22
11950	Avgifter, gebyrer, lisenser o.l.	760,00	-	-	10 840,86
11951	Dataprogrammer/lisenser	26 997,00	-	-	-
12005	Finansiell leasing av driftmidler	-	-	-	53 295,20
12070	IKT-utstyr	10 190,40	-	-	10 592,00
12080	IKT programvare	-	-	-	37 707,00
14290	Merverdiavgift utenfor mva-loven	18 279,77	1 000,00	1 000,00	38 728,21
16280	Andre inntekter	-	-	-	-125 000,00
17290	Kompensasjon moms påløpt i driftsregnskapet	-18 279,77	-1 000,00	-1 000,00	-38 728,21
19500	Bruk av bundne fond	-	-	-	-74 781,00
	<b>Sum funksjon: 202</b>	<b>221 186,37</b>	<b>193 000,00</b>	<b>83 000,00</b>	<b>525 134,92</b>
	<b>Sum ansvar: 2150</b>	<b>221 186,37</b>	<b>193 000,00</b>	<b>83 000,00</b>	<b>525 134,92</b>
<b>Ansvar:</b>	<b>2151 IKT Grunnskole</b>				
<b>Funks.:</b>	<b>202 Grunnskole</b>				
10100	Fastlønn	495,00	-	-	-
10120	Fastlønn lærere	306 444,49	310 200,00	310 200,00	-
10690	Trekkpliktig diett	403,00	-	-	-
10910	Pensjonsinnskudd SPK	30 398,70	65 200,00	65 200,00	-
10920	Kollektive ulykkes- og gruppeleivsforsikringer	1 082,66	900,00	900,00	-
10931	AFP premie SPK	2 338,28	3 200,00	3 200,00	-
11270	Utgiftsdekning	3 786,09	-	-	-
11600	Skyss- og kostgodtgjørelse	9 653,00	8 000,00	8 000,00	-
11710	Transportutgifter	8 978,64	-	-	-
11950	Avgifter, gebyrer, lisenser o.l.	617,74	10 000,00	10 000,00	-
11951	Dataprogrammer/lisenser	16 956,80	25 000,00	-	-
12005	Finansiell leasing av driftmidler	-	150 000,00	150 000,00	-
12070	IKT-utstyr	16 602,00	20 000,00	-	-
12080	IKT programvare	238,40	55 000,00	140 000,00	-
12200	Operasjonell leasing av driftmidler	104 575,59	-	-	-
14290	Merverdiavgift utenfor mva-loven	35 616,47	30 000,00	30 000,00	-

17290	Kompensasjon moms påløpt i driftsregnskapet	-35 616,47	-30 000,00	-30 000,00	-
	<b>Sum funksjon: 202</b>	<b>502 570,39</b>	<b>647 500,00</b>	<b>687 500,00</b>	-
					-
	<b>Sum ansvar: 2151</b>	<b>502 570,39</b>	<b>647 500,00</b>	<b>687 500,00</b>	-
<b>Ansvar:</b>	<b>2200 Skolefritidsordninger (sfo)</b>				
<b>Funks.:</b>	<b>173 Premiefond</b>				
10900	Pensjonsinnskudd KLP	-14 109,17	-	-	-
	<b>Sum funksjon: 173</b>	<b>-14 109,17</b>	<b>-</b>	<b>-</b>	<b>-</b>
<b>Funks.:</b>	<b>215 Skolefritidstilbud</b>				
10100	Fastlønn	550 641,54	540 600,00	610 600,00	625 978,34
10200	Vikarlønn sykevikar	13 908,65	20 000,00	20 000,00	57 142,55
10240	Vikarlønn annen	6 386,32	-	-	-
10300	Ekstrahjelp	2 420,59	-	-	814,53
10400	Overtid	154,11	-	-	-
10500	Lønn annen	-	-	-	200,00
10751	Lønn vikar renholder	23 573,18	-	-	-
10900	Pensjonsinnskudd KLP	98 557,05	113 800,00	128 400,00	89 917,47
10920	Kollektive ulykkes- og gruppeleivsforsikringer	4 191,33	2 800,00	2 800,00	4 156,59
10930	AFP premie	4 022,02	-	-	4 317,18
11060	Arbeidsmateriell forming	1 481,60	1 000,00	1 000,00	-
11150	Matvarer	22 879,80	20 000,00	20 000,00	16 352,35
11152	Skolemåltid frukt og grønt	2 376,13	8 000,00	8 000,00	8 482,58
11200	Samlepost annet forbruksmateriell, råvarer og tjenester	4 900,20	11 000,00	4 000,00	9 835,44
11310	Banktjenester	-	-	-	420,00
11330	Telefon/telefaks	2 622,43	-	-	500,00
11600	Skyss- og kostgodtgjørelse	1 875,00	-	-	-
11670	Klesgodtgjørelse	3 798,39	4 500,00	4 500,00	4 217,74
11710	Transportutgifter	108,00	-	-	-
11950	Avgifter, gebyrer, lisenser o.l.	1 110,00	-	-	2 022,05
12200	Operasjonell leasing av driftsmidler	989,56	-	-	-
14290	Merverdiavgift utenfor mva-loven	3 193,76	3 500,00	3 500,00	5 878,38
16032	Foreldrebetaling kost	-44 230,58	-25 000,00	-25 000,00	-48 393,55
16050	Foreldrebetaling opphold	-238 172,84	-250 000,00	-250 000,00	-224 128,64
16280	Andre inntekter	-	-	-	-10 118,00
17120	Statlige ref. sykepenger	-1 234,00	-20 000,00	-20 000,00	-1 858,00
17290	Kompensasjon moms påløpt i driftsregnskapet	-3 193,76	-3 500,00	-3 500,00	-5 878,38
	<b>Sum funksjon: 215</b>	<b>462 358,48</b>	<b>426 700,00</b>	<b>504 300,00</b>	<b>539 858,63</b>
	<b>Sum ansvar: 2200</b>	<b>448 249,31</b>	<b>426 700,00</b>	<b>504 300,00</b>	<b>539 858,63</b>
<b>Ansvar:</b>	<b>2260 Voksenopplæring fremmedspråkelige</b>				



<b>Funks.:</b>	<b>213 Voksenopplæring</b>				
10100	Fastlønn	216,30	-	-	-
10120	Fastlønn lærere	505 009,46	416 200,00	416 200,00	385 344,12
10290	Vikarlønn ulempetillegg	-	1 500,00	1 500,00	-
10300	Ekstrahjelp	-	-	-	20 824,32
10690	Trekkpliktig diett	403,00	-	-	-
10910	Pensjonsinnskudd SPK	51 979,36	62 430,00	62 430,00	42 832,55
10920	Kollektive ulykkes- og gruppelevsforikringer	1 090,36	1 500,00	1 500,00	616,93
10931	AFP premie SPK	3 998,42	-	-	1 268,68
11000	Kontormateriell	604,17	-	-	1 473,88
11050	Undervisningsmaterieill	2 429,90	3 000,00	3 000,00	-
11200	Samlepost annet forbruksmaterieill, råvarer og tjenester	1 051,23	4 000,00	4 000,00	-
11270	Utgiftsdekning	990,91	-	-	-
11330	Telefon/telefaks	1 663,14	-	-	893,97
11600	Skyss- og kostgodtgjørelse	4 328,80	3 000,00	3 000,00	2 075,25
11710	Transportutgifter	5 596,68	-	-	-
11950	Avgifter, gebyrer, lisenser o.l.	7 489,02	-	-	1 244,75
12030	Læremidler, undervisningsutstyr	-	15 000,00	15 000,00	72 436,15
12200	Operasjonell leasing av driftsmidler	989,56	-	-	-
14290	Merverdiavgift utenfor mva-loven	3 957,63	3 000,00	3 000,00	18 701,00
15500	Avsetninger til bundne fond	200 000,00	-	-	-
17000	Statlige ref.	-806 200,00	-400 000,00	-400 000,00	-849 900,00
17290	Kompensasjon moms påløpt i driftsregnskapet	-3 957,63	-3 000,00	-3 000,00	-18 701,00
17900	Internsalg (interne overføringer)UTGÅTT	-	-	-	-118 000,00
18500	Overf. fra kommuner	-41 900,00	-	-	-
19500	Bruk av bundne fond	-131 700,00	-131 700,00	-131 700,00	-
	<b>Sum funksjon: 213</b>	<b>-191 959,69</b>	<b>-25 070,00</b>	<b>-25 070,00</b>	<b>-438 889,40</b>
	<b>Sum ansvar: 2260</b>	<b>-191 959,69</b>	<b>-25 070,00</b>	<b>-25 070,00</b>	<b>-438 889,40</b>
<b>Ansvar:</b>	<b>2300 VGS. filial Havøysund</b>				
<b>Funks.:</b>	<b>173 Premiefond</b>				
10900	Pensjonsinnskudd KLP	-12,72	-	-	-
	<b>Sum funksjon: 173</b>	<b>-12,72</b>	<b>-</b>	<b>-</b>	<b>-</b>
<b>Funks.:</b>	<b>285 Tjenester utenfor ordinært kommunalt ansvarsområde</b>				
10100	Fastlønn	11 384,23	-	-	11 384,23
10120	Fastlønn lærere	576 936,27	589 400,00	589 400,00	495 366,23
10200	Vikarlønn sykevikar	756,34	-	-	-
10210	Vikarlønn svangerskapsvikar	6 050,69	-	-	-
10240	Vikarlønn annen	3 120,87	-	-	-
10300	Ekstrahjelp	-	-	-	14 971,34
10900	Pensjonsinnskudd KLP	88,87	-	-	495,63

10910	Pensjonsinnskudd SPK	59 011,40	88 410,00	88 410,00	53 168,16
10920	Kollektive ulykkes- og gruppelevsforikringer	1 585,06	1 300,00	1 300,00	1 350,00
10930	AFP premie	3,63	-	-	22,76
10931	AFP premie SPK	4 537,84	-	-	1 640,92
11270	Utgiftsdekning	1 291,09	-	-	-
11330	Telefon/telefaks	597,00	2 000,00	2 000,00	978,21
11600	Skyss- og kostgodtgjørelse	1 633,00	2 000,00	2 000,00	710,00
11710	Transportutgifter	2 406,47	-	-	583,33
11950	Avgifter, gebyrer, lisenser o.l.	1 185,96	-	-	1 636,92
12005	Finansiell leasing av driftmidler	-	25 000,00	25 000,00	-
12030	Læremidler, undervisningsutstyr	5 313,60	-	-	-
14290	Merverdiavgift utenfor mva-loven	1 876,09	8 000,00	8 000,00	291,22
17290	Kompensasjon moms påløpt i driftsregnskapet	-1 876,09	-8 000,00	-8 000,00	-291,22
17300	Fylkeskom. ref.	-69 434,40	-743 600,00	-743 600,00	-585 261,57
	<b>Sum funksjon: 285</b>	<b>606 467,92</b>	<b>-35 490,00</b>	<b>-35 490,00</b>	<b>-2 953,84</b>
	<b>Sum ansvar: 2300</b>	<b>606 455,20</b>	<b>-35 490,00</b>	<b>-35 490,00</b>	<b>-2 953,84</b>
<b>Ansvar:</b>	<b>2301 LOSA - kommunale utgifter</b>				
<b>Funks.:</b>	<b>285 Tjenester utenfor ordinært kommunalt ansvarsområde</b>				
10100	Fastlønn	111,00	-	-	-
11330	Telefon/telefaks	1 762,16	2 000,00	2 000,00	1 713,00
11600	Skyss- og kostgodtgjørelse	3 454,00	-	-	-
12200	Operasjonell leasing av driftsmidler	838,36	18 000,00	25 000,00	10 527,94
12400	Serviceavtaler	-	-	-	2 017,94
14290	Merverdiavgift utenfor mva-loven	650,13	8 000,00	8 000,00	3 564,73
17290	Kompensasjon moms påløpt i driftsregnskapet	-650,13	-8 000,00	-8 000,00	-3 564,73
	<b>Sum funksjon: 285</b>	<b>6 165,52</b>	<b>20 000,00</b>	<b>27 000,00</b>	<b>14 258,88</b>
	<b>Sum ansvar: 2301</b>	<b>6 165,52</b>	<b>20 000,00</b>	<b>27 000,00</b>	<b>14 258,88</b>
<b>Ansvar:</b>	<b>2400 Kulturskolen</b>				
<b>Funks.:</b>	<b>173 Premiefond</b>				
10900	Pensjonsinnskudd KLP	-1 433,11	-	-	-
	<b>Sum funksjon: 173</b>	<b>-1 433,11</b>	<b>-</b>	<b>-</b>	<b>-</b>
<b>Funks.:</b>	<b>383 Musikk- og kulturskoler</b>				
10100	Fastlønn	55 967,09	162 700,00	177 700,00	240 982,06
10120	Fastlønn lærere	334 694,34	339 300,00	355 100,00	286 120,60
10200	Vikarlønn sykevikar	531,64	-	-	4 935,62
10240	Vikarlønn annen	367,58	-	-	-
10290	Vikarlønn ulempetillegg	2 268,00	-	-	-
10300	Ekstrahjelp	9 477,84	20 000,00	5 000,00	29 109,93



10500	Lønn annen	-	-	-	1 000,00
10900	Pensjonsinnskudd KLP	10 011,24	37 400,00	37 400,00	34 804,90
10910	Pensjonsinnskudd SPK	36 236,02	50 065,00	53 265,00	34 345,76
10920	Kollektive ulykkes- og gruppelevsfor­sikringer	821,39	2 800,00	2 800,00	1 792,65
10930	AFP premie	407,97	-	-	1 656,96
10931	AFP premie SPK	2 786,69	-	-	1 007,48
11000	Kontormateriell	-	1 000,00	1 000,00	30,40
11050	Undervisningsmater­iell	-	6 000,00	6 000,00	2 044,48
11200	Samlepost annet forbruksmater­iell, råvarer og tjenester	1 467,60	5 000,00	5 000,00	-
11201	Kjøp av tjenester	190 943,00	190 000,00	190 000,00	182 323,00
11270	Utgiftsdekning	39 985,55	5 000,00	5 000,00	21 362,51
11310	Banktjenester	60,00	-	-	402,00
11330	Telefon/telefaks	1 805,76	-	-	446,49
11500	Opplæring/kurs	-	-	-	5 850,00
11600	Skyss- og kostgodt­gjørelse	4 360,00	3 000,00	3 000,00	1 254,60
11710	Transportutgifter	753,64	-	-	5 161,38
11950	Avgifter, gebyrer, lisenser o.l.	10 874,52	13 500,00	13 500,00	14 775,72
12030	Læremidler, undervisningsutstyr	-	2 000,00	2 000,00	285,60
12200	Operasjonell leasing av driftsmidler	838,36	-	-	-
12400	Serviceavtaler	1 549,12	-	-	-
14290	Merverdiavgift utenfor mva-­loven	4 089,14	4 000,00	4 000,00	2 256,13
16050	Foreldrebetaling opphold	-126 500,00	-90 000,00	-90 000,00	-121 389,92
16280	Andre inntekter	-	-25 000,00	-25 000,00	-
17290	Kompensasjon moms påløpt i driftsregnskapet	-4 089,14	-4 000,00	-4 000,00	-2 256,13
17700	Andre ref. (private)	-40 000,00	-5 000,00	-5 000,00	-23 500,00
19500	Bruk av bundne fond	-10 871,91	-30 000,00	-30 000,00	-30 000,00
	<b>Sum funksjon: 383</b>	<b>528 835,44</b>	<b>687 765,00</b>	<b>706 765,00</b>	<b>694 802,22</b>
	<b>Sum ansvar: 2400</b>	<b>527 402,33</b>	<b>687 765,00</b>	<b>706 765,00</b>	<b>694 802,22</b>
<b>Ansvar:</b>	<b>2420 Kultur</b>				
<b>Funks.:</b>	<b>173 Premiefond</b>				
10900	Pensjonsinnskudd KLP	-3 800,45	-	-	-
	<b>Sum funksjon: 173</b>	<b>-3 800,45</b>	<b>-</b>	<b>-</b>	<b>-</b>
<b>Funks.:</b>	<b>385 Andre kulturaktiviteter og tilskudd til andres kulturbygg</b>				
10100	Fastlønn	156 035,93	222 100,00	222 100,00	212 728,94
10300	Ekstrahjelp	500,00	-	-	-
10500	Lønn annen	6 500,00	-	-	-
10900	Pensjonsinnskudd KLP	26 547,62	46 700,00	46 700,00	28 274,85
10920	Kollektive ulykkes- og gruppelevsfor­sikringer	1 112,14	700,00	700,00	1 247,54
10930	AFP premie	1 083,21	2 300,00	2 300,00	1 346,40

11200	Samlepost annet forbruksmateriell, råvarer og tjenester	-	-	-	1 164,38
11220	Kulturtiltak kulturuka	7 088,00	50 000,00	50 000,00	38 113,87
11221	Kulturtiltak	-	-	-	10 000,00
11270	Utgiftsdekning	15 860,17	-	-	1 500,00
11310	Banktjenester	-	-	-	60,00
11330	Telefon/telefaks	1 274,85	-	-	446,50
11400	Annonse, reklame, informasjon	-	1 000,00	1 000,00	-
11600	Skyss- og kostgodtgjørelse	1 520,00	-	-	1 640,00
11710	Transportutgifter	484,00	-	-	2 335,35
11950	Avgifter, gebyrer, lisenser o.l.	1 116,44	1 000,00	1 000,00	1 506,22
13500	Betaling til andre kommuner	-	-	-	3 200,00
14290	Merverdiavgift utenfor mva-loven	4 133,03	6 000,00	6 000,00	2 597,49
14700	Tilskudd til lag/foreninger og andre	48 000,00	50 000,00	50 000,00	54 800,00
16280	Andre inntekter	-5 000,00	-25 000,00	-25 000,00	-6,00
16290	Billettinntekter	-	-15 000,00	-15 000,00	-16 260,00
17290	Kompensasjon moms påløpt i driftsregnskapet	-4 133,03	-6 000,00	-6 000,00	-2 597,49
17700	Andre ref. (private)	-14 000,00	-	-	-
18800	Overføring fra særbedrifter	-	-	-	-10 000,00
	<b>Sum funksjon: 385</b>	<b>248 122,36</b>	<b>333 800,00</b>	<b>333 800,00</b>	<b>332 098,05</b>
	<b>Funks.: 386 Kommunale kulturbygg</b>				
12310	Vedlikehold bygninger	-	-	-	42 650,40
14290	Merverdiavgift utenfor mva-loven	-	-	-	10 662,60
17290	Kompensasjon moms påløpt i driftsregnskapet	-	-	-	-10 662,60
	<b>Sum funksjon: 386</b>	<b>-</b>	<b>-</b>	<b>-</b>	<b>42 650,40</b>
	<b>Sum ansvar: 2420</b>	<b>244 321,91</b>	<b>333 800,00</b>	<b>333 800,00</b>	<b>374 748,45</b>
	<b>Ansvar: 2422 Den kulturelle spaserstokken</b>				
	<b>Funks.: 173 Premiefond</b>				
10900	Pensjonsinnskudd KLP	-46,21	-	-	-
	<b>Sum funksjon: 173</b>	<b>-46,21</b>	<b>-</b>	<b>-</b>	<b>-</b>
	<b>Funks.: 385 Andre kulturaktiviteter og tilskudd til andres kulturbygg</b>				
10290	Vikarlønn ulempetillegg	101,92	-	-	-
10300	Ekstrahjelp	2 188,38	-	-	-
10500	Lønn annen	5 300,00	-	-	7 000,00
10900	Pensjonsinnskudd KLP	322,89	-	-	-
10930	AFP premie	13,07	-	-	-
11270	Utgiftsdekning	18 120,00	30 000,00	30 000,00	37 184,78
11310	Banktjenester	-	-	-	50,00
11600	Skyss- og kostgodtgjørelse	-	3 000,00	3 000,00	-
11950	Avgifter, gebyrer, lisenser o.l.	-	-	-	574,00



13710	Kjøp av tjenester fra private	-	27 000,00	27 000,00	-
14290	Merverdiavgift utenfor mva-loven	-	4 000,00	4 000,00	363,32
14300	Overføring til fylkeskommunen	-	-	-	5 480,00
14700	Tilskudd til lag/foreninger og andre	4 000,00	-	-	3 000,00
16290	Billettinntekter	-6 670,00	-10 000,00	-10 000,00	-7 800,00
17000	Statlige ref.	-35 000,00	-50 000,00	-50 000,00	-
17290	Kompensasjon moms påløpt i driftsregnskapet	-	-4 000,00	-4 000,00	-363,32
17300	Fylkeskom. ref.	-	-	-	-20 000,00
	<b>Sum funksjon: 385</b>	<b>-11 623,74</b>	<b>-</b>	<b>-</b>	<b>25 488,78</b>
	<b>Sum ansvar: 2422</b>	<b>-11 669,95</b>	<b>-</b>	<b>-</b>	<b>25 488,78</b>
<b>Ansvar:</b>	<b>2450 Ungdomsklubben</b>				
<b>Funks.:</b>	<b>231 Aktivitetstilbud barn og unge</b>				
10290	Vikarlønn ulempetillegg	-	-	-	3 149,44
10300	Ekstrahjelp	-	-	-	8 666,47
10900	Pensjonsinnskudd KLP	-	-	-	1 624,96
10930	AFP premie	-	-	-	77,38
11200	Samlepost annet forbruksmateriell, råvarer og tjenester	-	-	-	9 578,29
11310	Banktjenester	-	-	-	120,00
11950	Avgifter, gebyrer, lisenser o.l.	-	-	-	1 102,46
14290	Merverdiavgift utenfor mva-loven	-	-	-	1 495,34
17290	Kompensasjon moms påløpt i driftsregnskapet	-	-	-	-1 495,34
	<b>Sum funksjon: 231</b>	<b>-</b>	<b>-</b>	<b>-</b>	<b>24 319,00</b>
	<b>Sum ansvar: 2450</b>	<b>-</b>	<b>-</b>	<b>-</b>	<b>24 319,00</b>
<b>Ansvar:</b>	<b>2460 Ungdomsrådet</b>				
<b>Funks.:</b>	<b>231 Aktivitetstilbud barn og unge</b>				
10830	Møtegodtgjørelse	700,00	3 000,00	3 000,00	3 025,00
11170	Matvarer til bevertning ved møter/utvalg/organisasjoner/råd	-	3 500,00	3 500,00	-
11200	Samlepost annet forbruksmateriell, råvarer og tjenester	-	15 000,00	15 000,00	-
11270	Utgiftsdekning	12 157,27	5 000,00	5 000,00	5 361,23
11310	Banktjenester	60,00	-	-	-
11600	Skyss- og kostgodtgjørelse	1 585,00	3 000,00	3 000,00	1 704,00
11710	Transportutgifter	-	2 000,00	2 000,00	-
13500	Betaling til andre kommuner	-	-	-	30 741,64
14290	Merverdiavgift utenfor mva-loven	1 005,73	1 500,00	1 500,00	1 290,97
16290	Billettinntekter	-	-2 000,00	-2 000,00	-2 800,00

17290	Kompensasjon moms påløpt i driftsregnskapet	-1 005,73	-1 500,00	-1 500,00	-1 290,97
	<b>Sum funksjon: 231</b>	<b>14 502,27</b>	<b>29 500,00</b>	<b>29 500,00</b>	<b>38 031,87</b>
	<b>Sum ansvar: 2460</b>	<b>14 502,27</b>	<b>29 500,00</b>	<b>29 500,00</b>	<b>38 031,87</b>
<b>Ansvar:</b>	<b>2500 Høtten barnehage</b>				
<b>Funks.:</b>	<b>173 Premiefond</b>				
10900	Pensjonsinnskudd KLP	-118 556,64	-	-	-
	<b>Sum funksjon: 173</b>	<b>-118 556,64</b>	<b>-</b>	<b>-</b>	<b>-</b>
<b>Funks.:</b>	<b>201 Førskole</b>				
10100	Fastlønn	4 587 754,54	4 847 500,00	4 847 500,00	4 703 574,40
10190	Fastlønn ulempetillegg	6 741,28	-	-	-
10200	Vikarlønn sykevikar	180 019,95	150 000,00	150 000,00	195 709,52
10240	Vikarlønn annen	76 224,62	60 000,00	60 000,00	20 646,59
10290	Vikarlønn ulempetillegg	-	-	-	31 913,05
10300	Ekstrahjelp	12 611,72	11 000,00	11 000,00	-
10500	Lønn annen	38 758,07	-	-	68 117,43
10751	Lønn vikar renholder	2 088,88	-	-	8 492,90
10900	Pensjonsinnskudd KLP	768 809,59	1 020 900,00	1 020 900,00	641 438,68
10920	Kollektive ulykkes- og gruppeleivsforsikringer	25 264,84	20 400,00	20 400,00	24 540,68
10930	AFP premie	31 368,94	49 100,00	49 100,00	30 407,12
11000	Kontormateriell	1 850,81	3 000,00	3 000,00	2 315,40
11010	Faglitteratur/abonnement	4 390,00	8 000,00	8 000,00	6 240,00
11060	Arbeidsmaterieell forming	9 790,03	5 000,00	5 000,00	2 516,72
11140	Medisiner	239,40	1 000,00	1 000,00	304,80
11150	Matvarer	114 455,14	100 000,00	100 000,00	108 416,11
11170	Matvarer til bevertning ved møter/utvalg/organisasjoner/råd	236,93	2 000,00	2 000,00	1 484,70
11200	Samlepost annet forbruksmaterieell, råvarer og tjenester	51 629,71	25 000,00	25 000,00	44 094,74
11260	Renholdsmaterieell	3 104,82	-	-	3 319,36
11270	Utgiftsdekning	750,00	2 000,00	2 000,00	430,00
11300	Porto og frakt	907,20	1 000,00	1 000,00	1 074,40
11310	Banktjenester	1 270,22	-	-	449,00
11330	Telefon/telefaks	11 232,48	10 800,00	10 800,00	11 101,75
11350	Kommunikasjonslinje	34 819,00	38 000,00	38 000,00	38 592,80
11500	Opplæring/kurs	2 018,04	-	-	-
11600	Skyss- og kostgodtgjørelse	12 421,32	10 000,00	10 000,00	10 666,52
11670	Klesgodtgjørelse	12 539,38	15 000,00	15 000,00	13 350,00
11700	Transportutg og drift av egne og leide transportmidler(ikke oppg plikt)	-	-	-	179,60
11710	Transportutgifter	5 771,42	3 000,00	3 000,00	774,08
11800	Strøm	13 296,23	-	-	-
11950	Avgifter, gebyrer, lisenser o.l.	9 248,20	-	-	15 444,07
11960	Kommunale eiendomsavgifter	25 030,40	-	-	-
12000	Driftsmidler	-	-	-	19 158,40

12030	Læremidler, undervisningsutstyr	29 180,67	10 000,00	10 000,00	8 899,66
12200	Operasjonell leasing av driftsmidler	4 940,60	5 731,00	5 731,00	-
12400	Serviceavtaler	29 110,86	28 000,00	28 000,00	50 334,94
13500	Betaling til andre kommuner	40 260,00	40 000,00	40 000,00	40 260,00
14290	Merverdiavgift utenfor mva-loven	62 677,31	60 000,00	60 000,00	62 827,92
14700	Tilskudd til lag/foreninger og andre	600,00	-	-	300,00
14730	Tap på fordringer og garantier	4 800,00	-	-	2 198,00
15012	Forsinkelsesrenter	26,14	-	-	-
15500	Avsetninger til bundne fond	57 834,54	-	-	-
16032	Foreldrebetaling kost	-88 284,19	-100 000,00	-100 000,00	-90 359,04
16035	Salg av mat til ansatte	-31 303,61	-32 000,00	-32 000,00	-32 629,00
16040	Apotekvarer	-2 955,27	-	-	-
16050	Foreldrebetaling opphold	-890 006,03	-1 100 000,00	-1 100 000,00	-974 878,14
16280	Andre inntekter	-82 389,94	-90 000,00	-90 000,00	-116 718,70
17000	Statlige ref.	-309 747,78	-470 000,00	-470 000,00	-277 560,84
17120	Statlige ref. sykepenger	-302 724,00	-200 000,00	-200 000,00	-283 734,00
17290	Kompensasjon moms påløpt i driftsregnskapet	-62 677,31	-60 000,00	-60 000,00	-62 827,92
17300	Fylkeskom. ref.	-460 400,00	-	-	-
17500	Kommunale ref.	-	-	-	-71 340,36
17700	Andre ref. (private)	-	-4 000,00	-4 000,00	-
18500	Overf. fra kommuner	-	-	-	-201 912,00
19400	Bruk av disposisjonsfond	-	-	-	-22 950,00
19500	Bruk av bundne fond	-20 645,62	-20 645,00	-20 645,00	-
	<b>Sum funksjon: 201</b>	<b>4 022 939,53</b>	<b>4 449 786,00</b>	<b>4 449 786,00</b>	<b>4 034 663,34</b>
<b>Funks.:</b>	<b>221 Førskolelokaler</b>				
10100	Fastlønn	-2 651,44	-	-	-1 254,42
10190	Fastlønn ulempetillegg	145,60	-	-	-
10290	Vikarlønn ulempetillegg	-	-	-	752,64
10660	Lønn rundvask	-	10 000,00	10 000,00	-
10750	Fastlønn renholder	300 888,62	292 300,00	292 300,00	288 766,43
10751	Lønn vikar renholder	63 827,09	10 000,00	10 000,00	11 769,14
10900	Pensjonsinnskudd KLP	59 785,56	62 100,00	62 100,00	41 517,17
10920	Kollektive ulykkes- og gruppelivsforsikringer	2 059,16	1 400,00	1 400,00	1 945,18
10930	AFP premie	2 442,31	3 000,00	3 000,00	1 976,95
11150	Matvarer	1,74	-	-	-
11200	Samlepost annet forbruksmaterieell, råvarer og tjenester	6 201,50	10 000,00	10 000,00	11 011,07
11260	Renholdsmaterieell	41 756,40	38 000,00	38 000,00	42 871,42
11310	Banktjenester	60,00	-	-	65,00
11330	Telefon/telefaks	2 433,75	-	-	-
11670	Klesgodtgjørelse	1 500,00	2 000,00	2 000,00	1 500,00
11800	Strøm	72 962,90	90 000,00	90 000,00	94 646,13
11950	Avgifter, gebyrer, lisenser o.l.	-	-	-	27 761,60

11960	Kommunale eiendomsavgifter	75 091,20	70 000,00	70 000,00	74 240,00
12310	Vedlikehold bygninger	-	-	-	350,40
12350	Vedlikehold utearealer	-	5 000,00	5 000,00	-
12400	Serviceavtaler	1 780,00	-	-	-
14290	Merverdiavgift utenfor mva-loven	31 830,98	30 000,00	30 000,00	39 641,47
15012	Forsinkelsesrenter	-	-	-	46,75
16035	Salg av mat til ansatte	-964,63	-	-	-1 716,00
16300	Leieinntekter	-2 200,00	-2 000,00	-2 000,00	-1 800,00
17120	Statlige ref. sykepenger	-110 295,00	-	-	-
17290	Kompensasjon moms påløpt i driftsregnskapet	-31 830,98	-30 000,00	-30 000,00	-39 641,47
	<b>Sum funksjon: 221</b>	<b>514 824,76</b>	<b>591 800,00</b>	<b>591 800,00</b>	<b>594 449,46</b>
	<b>Sum ansvar: 2500</b>	<b>4 419 207,65</b>	<b>5 041 586,00</b>	<b>5 041 586,00</b>	<b>4 629 112,80</b>
<b>Ansvar:</b>	<b>2650 Havøysund samfunnshus</b>				
<b>Funks.:</b>	<b>385 Andre kulturaktiviteter og tilskudd til andres kulturbygg</b>				
11200	Samlepost annet forbruksmateriell, råvarer og tjenester	1 170,40	5 000,00	5 000,00	1 498,00
12000	Driftsmidler	-	15 000,00	15 000,00	6 652,00
14290	Merverdiavgift utenfor mva-loven	292,60	2 000,00	2 000,00	2 037,50
16300	Leieinntekter	-8 884,00	-15 000,00	-15 000,00	-14 600,00
17290	Kompensasjon moms påløpt i driftsregnskapet	-292,60	-2 000,00	-2 000,00	-2 037,50
	<b>Sum funksjon: 385</b>	<b>-7 713,60</b>	<b>5 000,00</b>	<b>5 000,00</b>	<b>-6 450,00</b>
	<b>Sum ansvar: 2650</b>	<b>-7 713,60</b>	<b>5 000,00</b>	<b>5 000,00</b>	<b>-6 450,00</b>
<b>Ansvar:</b>	<b>2700 Måsøy folkebibliotek</b>				
<b>Funks.:</b>	<b>173 Premiefond</b>				
10900	Pensjonsinnskudd KLP	-10 811,18	-	-	-
	<b>Sum funksjon: 173</b>	<b>-10 811,18</b>	<b>-</b>	<b>-</b>	<b>-</b>
<b>Funks.:</b>	<b>370 Bibliotek</b>				
10100	Fastlønn	446 877,14	444 600,00	444 600,00	626 457,24
10190	Fastlønn ulempetillegg	452,52	-	-	1 968,25
10220	Vikarlønn ferievikar	16 479,98	10 000,00	10 000,00	440,26
10290	Vikarlønn ulempetillegg	58,24	-	-	-
10900	Pensjonsinnskudd KLP	75 519,80	93 400,00	93 400,00	84 079,17
10920	Kollektive ulykkes- og gruppelivsforsikringer	2 371,86	2 600,00	2 600,00	3 716,84
10930	AFP premie	3 081,31	4 500,00	4 500,00	4 145,41
11000	Kontormateriell	7 589,72	3 000,00	3 000,00	2 139,88
11010	Faglitteratur/abonnement	895,00	1 000,00	1 000,00	895,00
11170	Matvarer til bevertning ved møter/utvalg/organisasjoner/råd	500,00	-	-	-





11200	Samlepost annet forbruksmateriell, råvarer og tjenester	9 715,84	15 000,00	15 000,00	22 812,48
11270	Utgiftsdekning	1 575,00	3 000,00	3 000,00	-
11300	Porto og frakt	12 925,00	12 000,00	12 000,00	11 850,40
11310	Banktjenester	53,60	500,00	500,00	597,12
11330	Telefon/telefaks	3 581,51	3 000,00	3 000,00	4 721,78
11350	Kommunikasjonslinje	39 606,20	38 000,00	38 000,00	38 592,80
11500	Opplæring/kurs	-	2 000,00	2 000,00	3 100,00
11600	Skys- og kostgodtgjørelse	2 201,00	3 000,00	3 000,00	-
11710	Transportutgifter	892,73	3 000,00	3 000,00	-
11800	Strøm	82 852,00	100 000,00	100 000,00	62 050,40
11900	Husleie	305 748,00	300 000,00	300 000,00	223 065,00
11950	Avgifter, gebyrer, lisenser o.l.	44 867,83	10 000,00	10 000,00	98 225,60
12000	Driftsmidler	15 364,52	60 000,00	60 000,00	5 872,00
12050	Biblioteket bøker	119 801,61	100 000,00	100 000,00	100 964,61
12051	Abonnement fagtidsskrifter	16 210,09	10 000,00	10 000,00	9 730,25
12052	Biblioteket video, cd, cd-rom	4 492,56	7 000,00	7 000,00	4 039,36
12070	IKT-utstyr	2 012,60	-	-	-
12200	Operasjonell leasing av driftsmidler	1 977,32	-	-	-
12400	Serviceavtaler	70 401,74	60 000,00	60 000,00	57 180,82
12410	Reparasjoner	806,40	-	-	1 584,00
14290	Merverdiavgift utenfor mva-loven	41 176,62	60 000,00	60 000,00	48 040,78
14700	Tilskudd til lag/foreninger og andre	-	-	-	600,00
15500	Avsetninger til bundne fond	-	-	-	5 000,00
16280	Andre inntekter	-10 828,00	-	-	-13 453,00
17290	Kompensasjon moms påløpt i driftsregnskapet	-41 176,62	-60 000,00	-60 000,00	-48 040,78
17300	Fylkeskom. ref.	-	-	-	-3 100,00
17700	Andre ref. (private)	-600,00	-2 000,00	-2 000,00	-
19500	Bruk av bundne fond	-	-45 000,00	-45 000,00	-75 000,00
	<b>Sum funksjon: 370</b>	<b>1 277 483,12</b>	<b>1 238 600,00</b>	<b>1 238 600,00</b>	<b>1 282 275,67</b>
	<b>Sum ansvar: 2700</b>	<b>1 266 671,94</b>	<b>1 238 600,00</b>	<b>1 238 600,00</b>	<b>1 282 275,67</b>
<b>Ansvar:</b>	<b>2750 Måsøy museum</b>				
<b>Funks.:</b>	<b>375 Museer</b>				
13500	Betaling til andre kommuner	286 000,00	290 000,00	290 000,00	277 600,00
	<b>Sum funksjon: 375</b>	<b>286 000,00</b>	<b>290 000,00</b>	<b>290 000,00</b>	<b>277 600,00</b>
	<b>Sum ansvar: 2750</b>	<b>286 000,00</b>	<b>290 000,00</b>	<b>290 000,00</b>	<b>277 600,00</b>
<b>Ansvar:</b>	<b>2800 Polarhallen</b>				
<b>Funks.:</b>	<b>381 Kommunale idrettsbygg og idrettsanlegg</b>				
11200	Samlepost annet forbruksmateriell, råvarer og tjenester	8 808,00	-	-	12 350,00
11270	Utgiftsdekning	10 663,00	-	-	-
11800	Strøm	186 439,37	200 000,00	200 000,00	202 157,13



11960	Kommunale eiendomsavgifter	3 497,60	10 000,00	10 000,00	3 626,40
12310	Vedlikehold bygninger	-	-	-	12 808,80
12400	Serviceavtaler	8 423,20	20 000,00	20 000,00	19 109,00
14290	Merverdiavgift utenfor mva-loven	51 792,05	40 000,00	40 000,00	59 425,34
16300	Leieinntekter	-3 490,00	-15 000,00	-15 000,00	-7 690,00
17290	Kompensasjon moms påløpt i driftsregnskapet	-51 792,05	-40 000,00	-40 000,00	-59 425,34
19400	Bruk av disposisjonsfond	-	-	-	-15 000,00
	<b>Sum funksjon: 381</b>	<b>214 341,17</b>	<b>215 000,00</b>	<b>215 000,00</b>	<b>227 361,33</b>
	<b>Sum ansvar: 2800</b>	<b>214 341,17</b>	<b>215 000,00</b>	<b>215 000,00</b>	<b>227 361,33</b>
<b>Ansvar:</b>	<b>2810 Svømmehallen</b>				
<b>Funks.:</b>	<b>381 Kommunale idrettsbygg og idrettsanlegg</b>				
11200	Samlepost annet forbruksmateriell, råvarer og tjenester	-	2 000,00	2 000,00	768,00
11231	Kjemikalier/vegsalt	15 481,98	15 000,00	15 000,00	11 644,57
11260	Renholdsmateriell	-	2 000,00	2 000,00	-
14290	Merverdiavgift utenfor mva-loven	3 870,50	3 000,00	3 000,00	3 103,15
16300	Leieinntekter	-	-6 000,00	-6 000,00	-4 500,00
17290	Kompensasjon moms påløpt i driftsregnskapet	-3 870,50	-3 000,00	-3 000,00	-3 103,15
	<b>Sum funksjon: 381</b>	<b>15 481,98</b>	<b>13 000,00</b>	<b>13 000,00</b>	<b>7 912,57</b>
	<b>Sum ansvar: 2810</b>	<b>15 481,98</b>	<b>13 000,00</b>	<b>13 000,00</b>	<b>7 912,57</b>
	<b>Sum: Kultur- og oppvekstetaten</b>	<b>28 405 510,16</b>	<b>28 517 277,00</b>	<b>28 517 277,00</b>	<b>28 440 938,17</b>

## SEKTOR FOR HELSE OG OMSORG

		Regnskap 2016	Buds(end) 2016	Budsjett 2016	Regnskap 2015
<b>Ansvar:</b>	<b>3000 Helse og omsorg</b>				
<b>Funks.:</b>	<b>120 Administrasjon</b>				
10100	Fastlønn	575 326,40	542 000,00	650 000,00	903 882,15
10190	Fastlønn ulempetillegg	1 330,56	-	-	-
10300	Ekstrahjelp	-	-	-	650,29
10900	Pensjonsinnskudd KLP	208 317,67	114 000,00	136 000,00	71 740,03
10920	Kollektive ulykkes- og gruppelevsforikringer	1 976,60	2 500,00	2 500,00	3 939,61
10930	AFP premie	8 972,21	6 500,00	6 500,00	3 594,66
11000	Kontormateriell	2 306,03	-	-	5 555,75
11170	Matvarer til bevertning ved møter/utvalg/organisasjoner/råd	1 461,00	-	-	-
11270	Utgiftsdekning	9 562,81	10 000,00	10 000,00	20 689,83
11300	Porto og frakt	1 084,00	1 500,00	1 500,00	1 056,00
11310	Banktjenester	-	-	-	253,60

11330	Telefon/telefaks	3 601,03	7 000,00	7 000,00	7 366,46
11400	Annonse, reklame, informasjon	19 630,00	25 000,00	25 000,00	53 154,40
11500	Opplæring/kurs	-50 847,00	-	-	40 677,60
11600	Skyss- og kostgodtgjørelse	3 280,00	8 000,00	8 000,00	14 254,00
11710	Transportutgifter	-	5 000,00	5 000,00	13 107,81
11950	Avgifter, gebyrer, lisenser o.l.	43 373,17	50 000,00	50 000,00	122 375,75
12000	Driftsmidler	-	15 000,00	15 000,00	6 234,60
12200	Operasjonell leasing av driftsmidler	3 139,01	-	-	-
12710	Juridisk bistand	106 826,69	-	-	375,00
12950	Innsparinger 2016, KOSTRA 290 UTGÅTT	-	-	-1 000 000,00	-
14290	Merverdiavgift utenfor mva-loven	37 427,68	30 000,00	30 000,00	56 767,58
16280	Andre inntekter	-3 499,00	-	-	-
17000	Statlige ref.	137 224,00	-	-	-
17290	Kompensasjon moms påløpt i driftsregnskapet	-37 427,68	-30 000,00	-30 000,00	-56 767,58
17300	Fylkeskom. ref.	-	-	-	-29 014,29
17500	Kommunale ref.	-	-	-	-400 000,00
19500	Bruk av bundne fond	-	-	-	-143 183,54
	<b>Sum funksjon: 120</b>	<b>1 073 065,18</b>	<b>786 500,00</b>	<b>-83 500,00</b>	<b>696 709,71</b>
<b>Funks.:</b>	<b>173 Premiefond</b>				
10900	Pensjonsinnskudd KLP	-40 659,51	-	-	-
	<b>Sum funksjon: 173</b>	<b>-40 659,51</b>	<b>-</b>	<b>-</b>	<b>-</b>
<b>Funks.:</b>	<b>243 Tilbud til personer med rusproblemer</b>				
10100	Fastlønn	116 657,46	-	-	-
10190	Fastlønn ulempetillegg	2 242,24	-	-	-
10290	Vikarlønn ulempetillegg	336,00	-	-	-
10900	Pensjonsinnskudd KLP	18 025,78	-	-	-
10920	Kollektive ulykkes- og gruppelevsforringer	188,00	-	-	-
10930	AFP premie	702,37	-	-	-
11000	Kontormateriell	416,00	-	-	-
11200	Samlepost annet forbruksmaterieell, råvarer og tjenester	9 779,40	-	-	-
11270	Utgiftsdekning	14 205,64	-	-	-
11330	Telefon/telefaks	580,69	-	-	-
11400	Annonse, reklame, informasjon	2 000,00	-	-	-
11600	Skyss- og kostgodtgjørelse	1 511,00	-	-	-
11710	Transportutgifter	627,73	-	-	-
11950	Avgifter, gebyrer, lisenser o.l.	235,16	-	-	-
14290	Merverdiavgift utenfor mva-loven	5 486,25	-	-	-
15500	Avsetninger til bundne fond	408 541,00	-	-	-
17290	Kompensasjon moms påløpt i driftsregnskapet	-5 486,25	-	-	-
17300	Fylkeskom. ref.	-6 015,00	-	-	-



17700	Andre ref. (private)	-13 150,00	-	-	-
19500	Bruk av bundne fond	-600 000,00	-	-	-
	<b>Sum funksjon: 243</b>	<b>-43 116,53</b>	-	-	-
<b>Funks.:</b>	<b>255 Medfinansiering somatiske tjenester UTGÅTT</b>				
14301	Overføring til Helseforetak	-	100 000,00	100 000,00	105 265,00
17000	Statlige ref.	-	-	-	-274 448,00
17300	Fylkeskom. ref.	-	-	-	-30 905,00
	<b>Sum funksjon: 255</b>	-	<b>100 000,00</b>	<b>100 000,00</b>	<b>-200 088,00</b>
	<b>Sum ansvar: 3000</b>	<b>989 289,14</b>	<b>886 500,00</b>	<b>16 500,00</b>	<b>496 621,71</b>
<b>Ansvar:</b>	<b>3010 Samhandling i Vest</b>				
<b>Funks.:</b>	<b>120 Administrasjon</b>				
10100	Fastlønn	169 307,34	282 000,00	282 000,00	-
10900	Pensjonsinnskudd KLP	27 467,59	59 500,00	59 500,00	-
10920	Kollektive ulykkes- og gruppelevsforikringer	1 116,37	1 500,00	1 500,00	-
10930	AFP premie	1 120,70	1 000,00	1 000,00	-
11000	Kontormateriell	-	1 000,00	1 000,00	-
11270	Utgiftsdekning	125 902,27	120 000,00	120 000,00	-
11330	Telefon/telefaks	537,94	-	-	-
11600	Skyss- og kostgodtgjørelse	9 824,00	20 000,00	20 000,00	-
11710	Transportutgifter	3 255,00	15 000,00	15 000,00	-
11950	Avgifter, gebyrer, lisenser o.l.	341,30	-	-	-
12200	Operasjonell leasing av driftsmidler	989,56	-	-	-
14290	Merverdiavgift utenfor mva-loven	537,61	-	-	-
17290	Kompensasjon moms påløpt i driftsregnskapet	-537,61	-	-	-
17300	Fylkeskom. ref.	-6 923,12	-100 000,00	-100 000,00	-
17500	Kommunale ref.	-300 000,00	-300 000,00	-300 000,00	-
	<b>Sum funksjon: 120</b>	<b>32 938,95</b>	<b>100 000,00</b>	<b>100 000,00</b>	-
<b>Funks.:</b>	<b>173 Premiefond</b>				
10900	Pensjonsinnskudd KLP	-3 932,23	-	-	-
	<b>Sum funksjon: 173</b>	<b>-3 932,23</b>	-	-	-
	<b>Sum ansvar: 3010</b>	<b>29 006,72</b>	<b>100 000,00</b>	<b>100 000,00</b>	-
<b>Ansvar:</b>	<b>3020 Kompetanseheving eldreomsorgen</b>				
<b>Funks.:</b>	<b>253 Helse- og omsorgstjenester i institusjon</b>				
10100	Fastlønn	240,00	-	-	-
10690	Trekkpliktig diett	-	-	-	1 612,00
11270	Utgiftsdekning	38 269,19	60 000,00	60 000,00	19 008,00
11310	Banktjenester	128,00	-	-	-
11410	Representasjon	5 089,00	-	-	-
11500	Opplæring/kurs	35 000,00	20 000,00	20 000,00	-
11600	Skyss- og kostgodtgjørelse	11 295,00	20 000,00	20 000,00	2 622,00



11710	Transportutgifter	4 700,90	20 000,00	20 000,00	-
11900	Husleie	7 500,00	-	-	-
14290	Merverdiavgift utenfor mva-loven	3 145,51	-	-	-
15500	Avsetninger til bundne fond	-	-	-	100 000,00
17290	Kompensasjon moms påløpt i driftsregnskapet	-3 145,51	-	-	-
17300	Fylkeskom. ref.	-183 500,00	-30 000,00	-30 000,00	-184 000,00
19500	Bruk av bundne fond	-29 000,00	-29 000,00	-29 000,00	-
	<b>Sum funksjon: 253</b>	<b>-110 277,91</b>	<b>61 000,00</b>	<b>61 000,00</b>	<b>-60 758,00</b>
	<b>Sum ansvar: 3020</b>	<b>-110 277,91</b>	<b>61 000,00</b>	<b>61 000,00</b>	<b>-60 758,00</b>
<b>Ansvar:</b>	<b>3100 Helsesenteret, sykehjemmet</b>				
<b>Funks.:</b>	<b>173 Premiefond</b>				
10900	Pensjonsinnskudd KLP	-623 002,30	-	-	-
	<b>Sum funksjon: 173</b>	<b>-623 002,30</b>	<b>-</b>	<b>-</b>	<b>-</b>
<b>Funks.:</b>	<b>253 Helse- og omsorgstjenester i institusjon</b>				
10100	Fastlønn	11 418 786,85	11 541 000,00	11 651 000,00	11 251 309,62
10130	Fastlønn helligdagstillegg	615 781,64	700 000,00	700 000,00	612 405,39
10190	Fastlønn ulempetillegg	1 695 164,54	1 900 000,00	1 900 000,00	1 717 033,97
10200	Vikarlønn sykevikar	1 041 385,79	500 000,00	500 000,00	1 052 868,57
10220	Vikarlønn ferievikar	723 410,13	700 000,00	700 000,00	626 649,79
10240	Vikarlønn annen	256 307,09	100 000,00	100 000,00	131 524,49
10290	Vikarlønn ulempetillegg	475 813,64	350 000,00	350 000,00	394 833,38
10300	Ekstrahjelp	294 573,70	150 000,00	150 000,00	205 230,46
10302	Ekstrahjelp honorar legebesøk til pasient	123 537,00	80 000,00	80 000,00	49 224,00
10303	Ekstrahjelp stell av mors	13 368,79	12 000,00	12 000,00	9 824,47
10400	Overtid	1 316 137,61	250 000,00	250 000,00	1 627 456,98
10500	Lønn annen	3 600,00	-	-	7 600,00
10570	Lønn tilskuddsordning	-	-	-	90 000,00
10680	Lønn forskjøvet arbeidstid	123 713,89	130 000,00	130 000,00	139 168,69
10751	Lønn vikar renholder	2 234,19	-	-	4 345,19
10830	Møtegodtgjørelse	450,00	-	-	-
10900	Pensjonsinnskudd KLP	3 641 260,25	2 448 000,00	2 448 000,00	1 502 242,09
10920	Kollektive ulykkes- og gruppelivsforsikringer	65 542,89	50 000,00	50 000,00	62 478,18
10930	AFP premie	53 962,15	141 000,00	141 000,00	74 352,57
11000	Kontormateriell	9 186,15	10 000,00	10 000,00	22 185,81
11100	Medisinsk forbruksmaterieil	455 160,31	450 000,00	450 000,00	506 257,64
11140	Medisiner	187 848,05	270 000,00	330 000,00	374 330,70
11150	Matvarer	-	-	-	20 045,71
11200	Samlepost annet forbruksmaterieil, råvarer og tjenester	3 208,00	10 000,00	10 000,00	3 937,19
11201	Kjøp av tjenester	85 920,00	-	-	-
11210	Arbeidstøy	5 024,00	10 000,00	10 000,00	8 395,20
11240	Velferdstiltak	4 638,56	8 000,00	8 000,00	8 554,45



11260	Renholdsmateriell	89 911,79	-	-	95 256,74
11270	Utgiftsdekning	-12 100,09	20 000,00	20 000,00	31 209,39
11300	Porto og frakt	-	-	-	3 354,40
11310	Banktjenester	300,00	-	-	900,00
11330	Telefon/telefaks	16 620,58	20 000,00	20 000,00	18 286,58
11350	Kommunikasjonslinje	70 622,34	75 000,00	75 000,00	66 795,84
11400	Annonse, reklame, informasjon	9 990,00	-	-	-
11600	Skyss- og kostgodtgjørelse	7 215,00	10 000,00	10 000,00	8 349,00
11670	Klesgodtgjørelse	1 500,00	-	-	1 500,00
11710	Transportutgifter	15 710,00	10 000,00	10 000,00	13 257,15
11800	Strøm	31 340,80	-	-	46 978,60
11870	Alarmsystemer	-	-	-	109,00
11950	Avgifter, gebyrer, lisenser o.l.	29 531,86	-	-	56 829,24
12000	Driftsmidler	34 589,48	30 000,00	30 000,00	39 919,45
12090	Medisinsk utstyr	4 936,00	45 000,00	45 000,00	550,00
12200	Operasjonell leasing av driftsmidler	12 660,31	-	-	-
12400	Serviceavtaler	1 549,12	-	-	38 488,80
12600	Vaskeriutgifter	390 580,40	350 000,00	350 000,00	376 425,20
12721	Pasientbesøk sykestua	74 175,00	-	-	-
12900	Internkjøp (Interne overføringer)UTGÅTT	-	35 000,00	35 000,00	40 994,00
13710	Kjøp av tjenester fra private	361 557,63	500 000,00	500 000,00	872 285,42
13730	Renovasjonstjeneste Finnmark Miljøtjeneste AS	-	10 000,00	10 000,00	-
14290	Merverdiavgift utenfor mva-loven	378 138,80	250 000,00	250 000,00	407 895,71
14301	Overføring til Helseforetak	72 080,00	-	-	21 935,00
15012	Forsinkelsesrenter	374,54	-	-	-
15500	Avsetninger til bundne fond	34 424,00	-	-	-
16020	Kortidsopphold	-68 940,00	-300 000,00	-300 000,00	-351 803,00
16021	Langtidsopphold	-3 173 429,00	-2 500 000,00	-2 500 000,00	-2 365 110,00
16280	Andre inntekter	-222 814,00	-	-	-8 000,00
17000	Statlige ref.	-1 035 839,00	-950 000,00	-800 000,00	-1 119 427,00
17100	Statlige ref. svangerskap	-318 727,00	-	-	-646 962,00
17120	Statlige ref. sykepenger	-1 079 494,00	-500 000,00	-500 000,00	-937 785,00
17290	Kompensasjon moms påløpt i driftsregnskapet	-378 138,80	-250 000,00	-250 000,00	-407 895,71
17300	Fylkeskom. ref.	-635 521,00	-750 000,00	-750 000,00	-781 652,00
17700	Andre ref. (private)	-1 270,00	-	-	-445,00
18500	Overf. fra kommuner	-35 000,00	-	-	-
19500	Bruk av bundne fond	-	-	-	-10 000,00
	<b>Sum funksjon: 253</b>	<b>17 392 549,98</b>	<b>15 915 000,00</b>	<b>16 235 000,00</b>	<b>16 014 494,35</b>
<b>Funks.:</b>	<b>261 Institusjonslokaler</b>				
10100	Fastlønn	216 294,41	-	-	77 208,23
10130	Fastlønn helligdagstillegg	1 423,68	-	-	1 387,79
10200	Vikarlønn sykevikar	-	30 000,00	30 000,00	22 898,08
10220	Vikarlønn ferievikar	-	-	-	2 113,09
10224	Vikarlønn ferievikar renhold	-	40 000,00	40 000,00	-

10290	Vikarlønn ulempetillegg	168,00	-	-	-
10300	Ekstrahjelp	1 889,12	-	-	-
10750	Fastlønn renholder	232 025,66	542 000,00	542 000,00	287 942,01
10751	Lønn vikar renholder	85 669,35	-	-	194 330,94
10900	Pensjonsinnskudd KLP	86 225,66	114 000,00	114 000,00	76 628,50
10920	Kollektive ulykkes- og gruppelevsforikringer	3 722,16	-	-	2 603,41
10930	AFP premie	3 517,66	5 500,00	5 500,00	3 660,76
11000	Kontormateriell	-	-	-	90,40
11200	Samlepost annet forbruksmaterieill, råvarer og tjenester	23 385,04	25 000,00	25 000,00	15 272,46
11260	Renholdsmaterieill	73 948,46	100 000,00	100 000,00	59 091,09
11270	Utgiftsdekning	-	-	-	871,20
11800	Strøm	456 489,25	450 000,00	450 000,00	415 502,85
11870	Alarmsystemer	10 400,00	20 000,00	20 000,00	17 196,06
11950	Avgifter, gebyrer, lisenser o.l.	436,02	-	-	7 971,80
11960	Kommunale eiendomsavgifter	272 857,60	300 000,00	300 000,00	274 124,80
12000	Driftsmidler	112 435,70	40 000,00	40 000,00	45 799,60
12310	Vedlikehold bygninger	1 532,00	-	-	-
12400	Serviceavtaler	13 256,50	-	-	65 161,48
13730	Renovasjontjeneste Finnmark Miljøtjeneste AS	346,00	-	-	-
14290	Merverdiavgift utenfor mva-loven	240 779,66	150 000,00	150 000,00	225 108,07
14730	Tap på fordringer og garantier	-	-	-	146 169,60
17120	Statlige ref. sykepenger	-2 497,00	-	-	-67 507,00
17290	Kompensasjon moms påløpt i driftsregnskapet	-240 779,66	-150 000,00	-150 000,00	-225 108,07
	<b>Sum funksjon: 261</b>	<b>1 593 525,27</b>	<b>1 666 500,00</b>	<b>1 666 500,00</b>	<b>1 648 517,15</b>
	<b>Sum ansvar: 3100</b>	<b>18 363 072,95</b>	<b>17 581 500,00</b>	<b>17 901 500,00</b>	<b>17 663 011,50</b>
<b>Ansvar:</b>	<b>3110 Unique profil</b>				
<b>Funks.:</b>	<b>253 Helse- og omsorgstjenester i institusjon</b>				
11270	Utgiftsdekning	-	-	-	40 677,60
11950	Avgifter, gebyrer, lisenser o.l.	41 718,40	200 000,00	200 000,00	92 737,30
12400	Serviceavtaler	76 351,20	-	-	-
14290	Merverdiavgift utenfor mva-loven	29 517,40	25 000,00	25 000,00	33 353,73
17290	Kompensasjon moms påløpt i driftsregnskapet	-29 517,40	-25 000,00	-25 000,00	-33 353,73
	<b>Sum funksjon: 253</b>	<b>118 069,60</b>	<b>200 000,00</b>	<b>200 000,00</b>	<b>133 414,90</b>
	<b>Sum ansvar: 3110</b>	<b>118 069,60</b>	<b>200 000,00</b>	<b>200 000,00</b>	<b>133 414,90</b>
<b>Ansvar:</b>	<b>3120 Kjøkken</b>				
<b>Funks.:</b>	<b>173 Premiefond</b>				
10900	Pensjonsinnskudd KLP	-39 990,98	-	-	-
	<b>Sum funksjon: 173</b>	<b>-39 990,98</b>	<b>-</b>	<b>-</b>	<b>-</b>

<b>Funks.:</b>	<b>253 Helse- og omsorgstjenester i institusjon</b>				
10100	Fastlønn	1 007 490,58	1 398 000,00	1 398 000,00	900 131,35
10130	Fastlønn helligdagstillegg	47 585,68	55 000,00	55 000,00	35 234,71
10190	Fastlønn ulempetillegg	33 440,90	45 000,00	45 000,00	26 203,98
10200	Vikarlønn sykevikar	171 781,30	20 000,00	20 000,00	6 769,31
10220	Vikarlønn ferievikar	51 653,11	130 000,00	130 000,00	102 909,28
10240	Vikarlønn annen	3 541,61	30 000,00	30 000,00	19 273,69
10290	Vikarlønn ulempetillegg	4 297,76	5 000,00	5 000,00	4 219,20
10300	Ekstrahjelp	972,65	-	-	243,71
10400	Overtid	22 719,44	30 000,00	30 000,00	29 353,60
10680	Lønn forskjøvet arbeidstid	2 264,31	-	-	632,17
10900	Pensjonsinnskudd KLP	195 545,12	295 000,00	295 000,00	124 007,45
10920	Kollektive ulykkes- og gruppelevesforsikringer	5 910,85	5 800,00	5 800,00	6 471,93
10930	AFP premie	7 978,61	-	-	5 943,19
11150	Matvarer	662 284,30	880 000,00	880 000,00	641 334,08
11151	Forbruksvarer kjøkken	35 693,11	60 000,00	60 000,00	76 170,13
11210	Arbeidstøy	1 837,36	10 000,00	10 000,00	2 402,40
11300	Porto og frakt	526,40	-	-	-
11310	Banktjenester	-	-	-	338,80
11320	Innfordringskostnader	-	-	-	551,20
11330	Telefon/telefaks	1 871,86	2 000,00	2 000,00	815,53
11670	Klesgodtgjørelse	560,03	-	-	560,03
11721	Drivstoff biler og maskiner	5 105,13	6 000,00	6 000,00	3 247,52
11950	Avgifter, gebyrer, lisenser o.l.	2 030,94	-	-	2 907,63
12000	Driftsmidler	17 302,85	50 000,00	50 000,00	537,60
12200	Operasjonell leasing av driftsmidler	586,85	-	-	-
14290	Merverdiavgift utenfor mva- loven	114 783,93	100 000,00	100 000,00	116 430,45
15012	Forsinkelsesrenter	58,44	-	-	38,78
16000	Brukerbetaling for ordinære kommunale tjenester	-206,50	-	-	-
16030	Betaling matombringning	-305 805,50	-350 000,00	-350 000,00	-307 408,50
16280	Andre inntekter	-5 280,10	-	-	-8 137,50
17120	Statlige ref. sykepenger	-255 722,60	-	-	-2 378,60
17290	Kompensasjon moms påløpt i driftsregnskapet	-114 783,93	-100 000,00	-100 000,00	-116 430,45
17900	Internsalg (interne overføringer)UTGÅTT	-	-5 000,00	-5 000,00	-
	<b>Sum funksjon: 253</b>	<b>1 716 024,49</b>	<b>2 666 800,00</b>	<b>2 666 800,00</b>	<b>1 672 372,67</b>
<b>Funks.:</b>	<b>254 Helse- og omsorgstjenester til hjemmeboende</b>				
10100	Fastlønn	431 781,68	-	-	385 770,58
10130	Fastlønn helligdagstillegg	20 393,87	-	-	15 100,59
10190	Fastlønn ulempetillegg	14 331,81	-	-	11 230,28
10200	Vikarlønn sykevikar	73 620,56	-	-	2 901,13
10220	Vikarlønn ferievikar	22 137,05	-	-	44 103,98
10240	Vikarlønn annen	1 517,84	-	-	8 260,16
10290	Vikarlønn ulempetillegg	1 841,90	-	-	2 640,34



10300	Ekstrahjelp	416,85	-	-	104,45
10400	Overtid	9 736,90	-	-	12 580,11
10680	Lønn forskjøvet arbeidstid	970,42	-	-	270,93
10900	Pensjonsinnskudd KLP	83 805,05	-	-	53 146,05
10920	Kollektive ulykkes- og gruppelevsfor- sikringer	2 533,22	-	-	1 941,58
10930	AFP premie	3 419,40	-	-	2 547,08
11150	Matvarer	283 836,13	-	-	274 857,46
11151	Forbruksvarer kjøkken	15 297,05	-	-	32 644,34
11210	Arbeidstøy	787,44	-	-	1 029,60
11300	Porto og frakt	225,60	-	-	-
11310	Banktjenester	-	-	-	145,20
11320	Innfordringskostnader	-	-	-	236,23
11330	Telefon/telefaks	802,23	-	-	349,51
11670	Klesgodtgjørelse	240,01	-	-	240,01
11721	Drivstoff biler og maskiner	2 187,92	-	-	1 391,79
11950	Avgifter, gebyrer, lisenser o.l.	870,41	-	-	1 246,13
12000	Driftsmidler	7 415,51	-	-	230,40
12200	Operasjonell leasing av driftsmidler	251,51	-	-	-
14290	Merverdiavgift utenfor mva- loven	49 193,12	-	-	49 898,76
15012	Forsinkelsesrenter	25,04	-	-	16,62
16000	Brukerbetalinger for ordinære kommunale tjenester	-88,50	-	-	-
16030	Betaling matombringning	-131 059,50	-	-	-131 746,50
16280	Andre inntekter	-2 262,90	-	-	-3 487,50
17120	Statlige ref. sykepenger	-109 595,40	-	-	-1 019,40
17290	Kompensasjon moms påløpt i driftsregnskapet	-49 193,12	-	-	-49 898,76
	<b>Sum funksjon: 254</b>	<b>735 439,10</b>	-	-	<b>716 731,15</b>
	<b>Sum ansvar: 3120</b>	<b>2 411 472,61</b>	<b>2 666 800,00</b>	<b>2 666 800,00</b>	<b>2 389 103,82</b>
<b>Ansvar:</b>	<b>3130 Hjemmetjenesten</b>				
<b>Funks.:</b>	<b>173 Premiefond</b>				
10900	Pensjonsinnskudd KLP	-331 371,22	-	-	-
	<b>Sum funksjon: 173</b>	<b>-331 371,22</b>	-	-	-
<b>Funks.:</b>	<b>254 Helse- og omsorgstjenester til hjemmeboende</b>				
10100	Fastlønn	7 397 667,21	8 570 000,00	8 570 000,00	7 484 394,62
10130	Fastlønn helligdagstillegg	324 502,76	370 000,00	370 000,00	358 975,07
10190	Fastlønn ulempetillegg	876 680,16	990 000,00	990 000,00	999 951,52
10200	Vikarlønn sykevikar	446 658,57	200 000,00	200 000,00	598 882,17
10220	Vikarlønn ferievikar	433 048,72	750 000,00	750 000,00	686 572,64
10240	Vikarlønn annen	462 205,37	250 000,00	250 000,00	214 100,86
10290	Vikarlønn ulempetillegg	234 499,46	220 000,00	220 000,00	238 430,39
10300	Ekstrahjelp	346 134,50	200 000,00	200 000,00	221 177,92
10303	Ekstrahjelp stell av mors	-	-	-	1 361,37
10400	Overtid	721 291,55	300 000,00	300 000,00	831 722,18
10520	Lønn støttekontakt	81 887,22	80 000,00	80 000,00	60 847,21

10550	Lønn avlastningshjem	21 900,00	-	-	4 380,00
10560	Lønn nabohjelp	-	20 000,00	20 000,00	18 000,00
10580	Lønn omsorg	173 170,57	200 000,00	200 000,00	138 696,62
10680	Lønn forskjøvet arbeidstid	87 844,88	60 000,00	60 000,00	70 568,40
10690	Trekkpliktig diett	-	-	-	403,00
10751	Lønn vikar renholder	74 321,24	-	-	84 262,00
10900	Pensjonsinnskudd KLP	2 076 918,65	1 800 000,00	1 800 000,00	1 121 399,89
10920	Kollektive ulykkes- og gruppelevsforikringer	43 689,02	35 000,00	35 000,00	43 794,93
10930	AFP premie	87 072,26	87 000,00	87 000,00	54 746,26
11000	Kontormateriell	15 237,97	12 000,00	12 000,00	17 040,87
11100	Medisinsk forbruksmateriell	50 666,42	80 000,00	100 000,00	124 875,08
11140	Medisiner	-	-	-	1 000,00
11170	Matvarer til bevertning ved møter/utvalg/organisasjoner/råd	1 160,00	-	-	-
11200	Samlepost annet forbruksmateriell, råvarer og tjenester	9 544,96	12 000,00	12 000,00	15 166,34
11210	Arbeidstøy	-	30 000,00	30 000,00	43 848,80
11270	Utgiftsdekning	30 416,21	10 000,00	10 000,00	84 568,57
11300	Porto og frakt	5 967,00	4 000,00	4 000,00	3 281,00
11310	Banktjenester	49,60	-	-	300,00
11330	Telefon/telefaks	29 577,99	15 000,00	15 000,00	19 820,67
11350	Kommunikasjonslinje	43 932,60	15 000,00	55 000,00	42 919,20
11600	Skyss- og kostgodtgjørelse	67 397,96	45 000,00	45 000,00	41 690,47
11690	Andre opplysningspliktige godtgjørelser	11 685,00	-	-	-
11700	Transportutg og drift av egne og leide transportmidler(ikke oppg plikt)	3 040,00	-	-	83 504,45
11710	Transportutgifter	6 166,58	-	-	9 250,67
11721	Drivstoff biler og maskiner	17 809,83	30 000,00	30 000,00	30 472,98
11870	Alarmsystemer	75 664,60	60 000,00	60 000,00	49 547,20
11950	Avgifter, gebyrer, lisenser o.l.	15 139,38	-	-	27 841,31
12000	Driftsmidler	2 900,23	80 000,00	80 000,00	-
12005	Finansiell leasing av driftmidler	-	6 000,00	6 000,00	18 142,00
12090	Medisinsk utstyr	-	10 000,00	10 000,00	2 472,00
12100	Operasjonell leasing av transportmidler	123 210,40	100 000,00	100 000,00	71 614,00
12200	Operasjonell leasing av driftsmidler	16 093,43	-	-	12 979,20
12400	Serviceavtaler	-	10 000,00	10 000,00	-
12600	Vaskeriutgifter	-	20 000,00	30 000,00	-
12710	Juridisk bistand	140 174,29	-	-	-
13730	Renovasjonstjeneste Finnmark Miljøtjeneste AS	-	5 000,00	5 000,00	-
14290	Merverdiavgift utenfor mva-loven	133 084,40	100 000,00	100 000,00	129 929,55
15500	Avsetninger til bundne fond	-	-	-	14 000,00
16000	Brukerbetaling for ordinære kommunale tjenester	-203 511,50	-200 000,00	-90 000,00	-94 548,50



16280	Andre inntekter	-	-	-	-79 419,00
17000	Statlige ref.	-373 237,17	-	-	-
17100	Statlige ref. svangerskap	-166 584,00	-	-	-301 058,00
17120	Statlige ref. sykepenger	-461 033,90	-350 000,00	-350 000,00	-807 358,00
17290	Kompensasjon moms påløpt i driftsregnskapet	-133 084,40	-100 000,00	-100 000,00	-129 929,55
17300	Fylkeskom. ref.	-16 480,00	-	-	-103 200,00
19500	Bruk av bundne fond	-25 000,00	-25 000,00	-25 000,00	-
	<b>Sum funksjon: 254</b>	<b>13 309 480,02</b>	<b>14 101 000,00</b>	<b>14 281 000,00</b>	<b>12 561 418,36</b>
	<b>Sum ansvar: 3130</b>	<b>12 978 108,80</b>	<b>14 101 000,00</b>	<b>14 281 000,00</b>	<b>12 561 418,36</b>
<b>Ansvar:</b>	<b>3131 Klienttiltak</b>				
<b>Funks.:</b>	<b>254 Helse- og omsorgstjenester til hjemmeboende</b>				
17000	Statlige ref.	-	-	-	-280,00
	<b>Sum funksjon: 254</b>	<b>-</b>	<b>-</b>	<b>-</b>	<b>-280,00</b>
	<b>Sum ansvar: 3131</b>	<b>-</b>	<b>-</b>	<b>-</b>	<b>-280,00</b>
<b>Ansvar:</b>	<b>3140 Omsorgsboliger</b>				
<b>Funks.:</b>	<b>265 Kommunalt disponerte boliger</b>				
11000	Kontormateriell	-	-	-	765,30
11150	Matvarer	28 682,99	30 000,00	30 000,00	432,09
11200	Samlepost annet forbruksmaterieill, råvarer og tjenester	32 984,43	40 000,00	40 000,00	24 698,82
11240	Velferdstiltak	9 380,14	30 000,00	30 000,00	21 263,78
11260	Renholdsmateriell	3 274,85	40 000,00	40 000,00	34 311,23
11274	Utgiftsdekning aktivitetstilbud	-	-	-	393,04
11310	Banktjenester	-	-	-	214,00
11330	Telefon/telefaks	-	-	-	5 058,04
11800	Strøm	165 028,65	180 000,00	180 000,00	192 086,89
11870	Alarmsystemer	17 610,85	15 000,00	15 000,00	10 560,20
11950	Avgifter, gebyrer, lisenser o.l.	4 961,91	10 000,00	10 000,00	5 653,60
11960	Kommunale eiendomsavgifter	73 619,20	150 000,00	150 000,00	133 332,00
12000	Driftsmidler	284,64	15 000,00	15 000,00	12 185,00
12400	Serviceavtaler	1 549,12	-	-	38 169,00
14290	Merverdiavgift utenfor mva-loven	38 792,51	50 000,00	50 000,00	68 845,36
15012	Forsinkelsesrenter	-	-	-	25,06
16035	Salg av mat til ansatte	-826,00	-	-	-
16280	Andre inntekter	-13 500,00	-	-	-8 200,00
17000	Statlige ref.	-	-240 000,00	-240 000,00	-249 700,00
17290	Kompensasjon moms påløpt i driftsregnskapet	-38 792,51	-50 000,00	-50 000,00	-68 845,36
17700	Andre ref. (private)	-95 680,00	-130 000,00	-130 000,00	-128 729,00
19500	Bruk av bundne fond	-	-	-	-129 000,00
	<b>Sum funksjon: 265</b>	<b>227 370,78</b>	<b>140 000,00</b>	<b>140 000,00</b>	<b>-36 480,95</b>

	<b>Sum ansvar: 3140</b>	<b>227 370,78</b>	<b>140 000,00</b>	<b>140 000,00</b>	<b>-36 480,95</b>
<b>Ansvar:</b>	<b>3150 Psykisk helse og rustjeneste</b>				
<b>Funks.:</b>	<b>173 Premiefond</b>				
10900	Pensjonsinnskudd KLP	-32 346,55	-	-	-
	<b>Sum funksjon: 173</b>	<b>-32 346,55</b>	<b>-</b>	<b>-</b>	<b>-</b>
<b>Funks.:</b>	<b>233 Annet forebyggende helsearbeid</b>				
10100	Fastlønn	1 036 675,11	965 000,00	965 000,00	873 342,80
10190	Fastlønn ulempetillegg	16 835,03	25 000,00	25 000,00	16 545,10
10300	Ekstrahjelp	2 075,47	-	-	-
10400	Overtid	3 781,32	10 000,00	10 000,00	4 819,02
10680	Lønn forskjøvet arbeidstid	141,59	-	-	1 245,69
10900	Pensjonsinnskudd KLP	160 678,62	203 000,00	203 000,00	113 413,20
10920	Kollektive ulykkes- og gruppelevsforikringer	5 294,64	5 200,00	5 200,00	4 481,25
10930	AFP premie	6 556,06	-	-	5 400,66
11000	Kontormateriell	1 654,00	2 000,00	2 000,00	-
11010	Faglitteratur/abonnement	1 449,00	2 000,00	2 000,00	1 379,00
11150	Matvarer	395,99	-	-	-
11200	Samlepost annet forbruksmaterieill, råvarer og tjenester	-	3 000,00	5 000,00	-
11240	Velferdstiltak	542,40	5 000,00	5 000,00	-
11270	Utgiftsdekning	8 724,54	5 000,00	10 000,00	5 572,48
11274	Utgiftsdekning aktivitetstilbud	3 417,87	4 000,00	10 000,00	9 327,30
11310	Banktjenester	-	-	-	60,00
11320	Innfordringskostnader	-	-	-	64,00
11330	Telefon/telefaks	10 236,18	6 000,00	6 000,00	4 131,22
11600	Skyss- og kostgodtgjørelse	10 969,00	5 000,00	5 000,00	3 819,00
11670	Klesgodtgjørelse	875,07	2 000,00	2 000,00	500,04
11710	Transportutgifter	5 680,19	2 000,00	2 000,00	980,56
11900	Husleie	9 900,00	10 000,00	22 000,00	21 150,00
11950	Avgifter, gebyrer, lisenser o.l.	2 266,78	-	-	2 821,10
12200	Operasjonell leasing av driftsmidler	2 515,08	-	-	-
14290	Merverdiavgift utenfor mva-loven	5 738,39	2 000,00	2 000,00	2 985,98
14700	Tilskudd til lag/foreninger og andre	-	-	10 000,00	10 000,00
16000	Brukerbetalinger for ordinære kommunale tjenester	-300,00	-	-	-
16280	Andre inntekter	-	-	-	-1 100,00
17290	Kompensasjon moms påløpt i driftsregnskapet	-5 738,39	-2 000,00	-2 000,00	-2 985,98
17300	Fylkeskom. ref.	-2 183,00	-	-	-
19500	Bruk av bundne fond	-150 000,00	-150 000,00	-150 000,00	-
	<b>Sum funksjon: 233</b>	<b>1 138 180,94</b>	<b>1 104 200,00</b>	<b>1 139 200,00</b>	<b>1 077 952,42</b>
<b>Funks.:</b>	<b>243 Tilbud til personer med rusproblemer</b>				



10100	Fastlønn	420 286,02	428 000,00	428 000,00	412 918,87
10190	Fastlønn ulempetillegg	7 873,87	15 000,00	15 000,00	12 555,47
10220	Vikarlønn ferievikar	-	-	-	32 956,00
10400	Overtid	35 022,03	25 000,00	25 000,00	48 047,62
10680	Lønn forskjøvet arbeidstid	-	5 000,00	5 000,00	1 820,68
10900	Pensjonsinnskudd KLP	65 272,05	89 000,00	89 000,00	52 657,69
10920	Kollektive ulykkes- og gruppelevsfor­sikringer	2 371,86	1 700,00	1 700,00	2 240,62
10930	AFP premie	2 663,19	-	-	2 646,60
11270	Utgiftsdekning	-	-	-	3 743,56
11600	Skyss- og kostgodtgjørelse	280,00	3 000,00	3 000,00	2 904,00
11670	Klesgodtgjørelse	999,96	1 000,00	1 000,00	999,96
11710	Transportutgifter	-	-	-	1 205,07
11950	Avgifter, gebyrer, lisenser o.l.	847,23	-	-	1 333,82
14290	Merverdiavgift utenfor mva- loven	-	-	-	439,37
15500	Avsetninger til bundne fond	-	-	-	600 000,00
17290	Kompensasjon moms påløpt i driftsregnskapet	-	-	-	-439,37
17300	Fylkeskom. ref.	-	-	-	-610 000,00
	<b>Sum funksjon: 243</b>	<b>535 616,21</b>	<b>567 700,00</b>	<b>567 700,00</b>	<b>566 029,96</b>
<b>Funks.:</b>	<b>254 Helse- og omsorgstjenester til hjemmeboende</b>				
11600	Skyss- og kostgodtgjørelse	-	-	-	280,00
11710	Transportutgifter	-	-	-	277,78
14290	Merverdiavgift utenfor mva- loven	-	-	-	22,22
17290	Kompensasjon moms påløpt i driftsregnskapet	-	-	-	-22,22
	<b>Sum funksjon: 254</b>	<b>-</b>	<b>-</b>	<b>-</b>	<b>557,78</b>
	<b>Sum ansvar: 3150</b>	<b>1 641 450,60</b>	<b>1 671 900,00</b>	<b>1 706 900,00</b>	<b>1 644 540,16</b>
<b>Ansvar:</b>	<b>3200 Legekontoret</b>				
<b>Funks.:</b>	<b>173 Premiefond</b>				
10900	Pensjonsinnskudd KLP	-121 286,34	-	-	-
	<b>Sum funksjon: 173</b>	<b>-121 286,34</b>	<b>-</b>	<b>-</b>	<b>-</b>
<b>Funks.:</b>	<b>241 Diagnose, behandling, re- /habilitering</b>				
10100	Fastlønn	4 283 441,13	4 110 000,00	4 150 000,00	5 115 709,34
10190	Fastlønn ulempetillegg	1 124 669,21	1 300 000,00	1 300 000,00	1 171 566,99
10193	Fastlønn bonusutbetaling leger	1 525 571,00	1 390 000,00	1 390 000,00	1 071 082,25
10200	Vikarlønn sykevikar	135 721,42	50 000,00	50 000,00	46 205,82
10220	Vikarlønn ferievikar	77 070,10	70 000,00	70 000,00	39 830,87
10240	Vikarlønn annen	7 213,42	20 000,00	20 000,00	1 982,65
10290	Vikarlønn ulempetillegg	-	-	-	46 196,96
10300	Ekstrahjelp	1 945,36	-	-	9 022,53
10302	Ekstrahjelp honorar legebesøk til pasient	96 928,00	-	-	192 057,00

10400	Overtid	75 750,05	-	-	60 801,52
10571	Lønn husleiesubsidie	51 252,00	55 000,00	80 000,00	121 678,45
10690	Trekkpliktig diett	-	-	-	390,00
10900	Pensjonsinnskudd KLP	809 470,45	858 000,00	858 000,00	699 865,35
10920	Kollektive ulykkes- og gruppelevsforikringer	17 630,08	12 000,00	12 000,00	18 689,86
10930	AFP premie	33 664,81	41 500,00	41 500,00	33 765,78
11000	Kontormateriell	13 285,22	10 000,00	10 000,00	11 295,47
11100	Medisinsk forbruksmateriell	213 753,14	200 000,00	200 000,00	309 026,88
11140	Medisiner	82 471,20	100 000,00	100 000,00	107 765,76
11200	Samlepost annet forbruksmateriell, råvarer og tjenester	21 781,60	35 000,00	35 000,00	40 384,45
11201	Kjøp av tjenester	39 567,00	-	-	-
11210	Arbeidstøy	418,40	5 000,00	5 000,00	402,40
11270	Utgiftsdekning	11 398,77	5 000,00	5 000,00	2 291,90
11300	Porto og frakt	18 543,00	20 000,00	20 000,00	20 378,00
11310	Banktjenester	3 728,24	-	-	4 059,72
11330	Telefon/telefaks	53 799,96	50 000,00	50 000,00	55 116,85
11600	Skyss- og kostgodtgjørelse	4 582,00	5 000,00	5 000,00	6 117,90
11710	Transportutgifter	10 750,54	10 000,00	10 000,00	4 406,96
11721	Drivstoff biler og maskiner	-	-	-	816,48
11730	Vedlikehold biler/maskiner	3 562,40	-	-	4 008,00
11800	Strøm	-	-	-	2 133,51
11900	Husleie	7 777,27	-	-	-
11950	Avgifter, gebyrer, lisenser o.l.	17 780,35	15 000,00	15 000,00	19 982,64
12000	Driftsmidler	5 052,00	30 000,00	30 000,00	-
12070	IKT-utstyr	12 014,00	-	-	6 892,00
12090	Medisinsk utstyr	77 427,80	25 000,00	25 000,00	169 981,95
12100	Operasjonell leasing av transportmidler	11 662,00	40 000,00	40 000,00	34 310,20
12200	Operasjonell leasing av driftsmidler	10 768,81	-	-	-
12400	Serviceavtaler	111 853,50	120 000,00	120 000,00	124 409,60
12730	Kontrolloppgaver	39 508,80	-	-	-
13300	Betaling av fylkeskommunale tjenester	-	200 000,00	200 000,00	102 569,83
13710	Kjøp av tjenester fra private	12 248,80	-	-	15 075,00
13711	Legehonorar	45 840,00	-	-	-
13730	Renovasjonstjeneste Finnmark Miljøtjeneste AS	-	10 000,00	10 000,00	1 316,00
14290	Merverdiavgift utenfor mva-loven	171 069,72	100 000,00	100 000,00	235 714,00
14700	Tilskudd til lag/foreninger og andre	29 688,00	-	-	-
14722	Bidrag til andre formål	-	-	-	40 960,00
14730	Tap på fordringer og garantier	1 065,00	-	-	1 274,50
15012	Forsinkelsesrenter	34,73	-	-	-
15500	Avsetninger til bundne fond	-	-	-	250 000,00
16000	Brukerbetalinger for ordinære kommunale tjenester	-585 432,00	-600 000,00	-600 000,00	-631 662,00
16011	Pasientbesøk sykestua	-74 175,00	-	-	-
16040	Apotekvarer	-51 599,00	-70 000,00	-70 000,00	-58 078,00

16280	Andre inntekter	-18 158,18	-	-	-21 734,38
17000	Statlige ref.	-2 903 066,30	-2 200 000,00	-2 200 000,00	-2 359 236,10
17100	Statlige ref. svangerskap	-	-	-	-170 268,00
17120	Statlige ref. sykepenger	-383 736,00	-125 000,00	-25 000,00	-158 935,00
17290	Kompensasjon moms påløpt i driftsregnskapet	-171 069,72	-100 000,00	-100 000,00	-235 714,00
17300	Fylkeskom. ref.	-	-	-	-21 967,00
17700	Andre ref. (private)	-80,00	-	-	-6 208,50
17900	Internsalg (interne overføringer)UTGÅTT	-	-	-	-40 994,00
19500	Bruk av bundne fond	-95 000,00	-95 000,00	-95 000,00	-500 000,00
	<b>Sum funksjon: 241</b>	<b>4 989 443,08</b>	<b>5 696 500,00</b>	<b>5 861 500,00</b>	<b>5 994 738,39</b>
	<b>Sum ansvar: 3200</b>	<b>4 868 156,74</b>	<b>5 696 500,00</b>	<b>5 861 500,00</b>	<b>5 994 738,39</b>
<b>Ansvar:</b>	<b>3330 Fysioterapitjenesten</b>				
<b>Funks.:</b>	<b>173 Premiefond</b>				
10900	Pensjonsinnskudd KLP	-7 115,84	-	-	-
	<b>Sum funksjon: 173</b>	<b>-7 115,84</b>	<b>-</b>	<b>-</b>	<b>-</b>
<b>Funks.:</b>	<b>241 Diagnose, behandling, re-/habilitering</b>				
10100	Fastlønn	321 394,03	332 000,00	492 000,00	229 673,31
10900	Pensjonsinnskudd KLP	49 706,69	93 500,00	103 500,00	30 201,61
10920	Kollektive ulykkes- og gruppelivsforsikringer	1 577,01	1 700,00	1 700,00	1 120,31
10930	AFP premie	2 028,11	-	-	1 438,20
11000	Kontormateriell	1 788,48	5 000,00	5 000,00	4 043,00
11100	Medisinsk forbruksmaterieil	7 692,46	10 000,00	10 000,00	1 578,87
11270	Utgiftsdekning	-	10 000,00	10 000,00	7 971,58
11310	Banktjenester	6 636,55	5 000,00	5 000,00	4 877,60
11330	Telefon/telefaks	4 200,77	5 000,00	5 000,00	3 490,56
11600	Skyss- og kostgodtgjørelse	-	5 000,00	5 000,00	-
11670	Klesgodtgjørelse	228,49	1 500,00	1 500,00	499,98
11950	Avgifter, gebyrer, lisenser o.l.	2 555,88	-	-	741,90
12090	Medisinsk utstyr	-	10 000,00	10 000,00	-
12200	Operasjonell leasing av driftsmidler	838,36	-	-	-
13710	Kjøp av tjenester fra private	-	-	-	136 080,40
14290	Merverdiavgift utenfor mva-loven	4 998,03	-	-	26 197,61
14301	Overføring til Helseforetak	-	-	-	-838,00
15500	Avsetninger til bundne fond	100 000,00	-	-	-
16000	Brukerbetalinger for ordinære kommunale tjenester	-51 413,00	-20 000,00	-20 000,00	-21 392,00
16040	Apotekvarer	-2 263,00	-	-	-
17000	Statlige ref.	-	-160 000,00	-160 000,00	-100 000,00
17100	Statlige ref. svangerskap	-	-	-	-5 129,00
17290	Kompensasjon moms påløpt i driftsregnskapet	-4 998,03	-	-	-26 197,61
19500	Bruk av bundne fond	-	-	-	-100 000,00



	<b>Sum funksjon: 241</b>	<b>444 970,83</b>	<b>298 700,00</b>	<b>468 700,00</b>	<b>194 358,32</b>
	<b>Sum ansvar: 3330</b>	<b>437 854,99</b>	<b>298 700,00</b>	<b>468 700,00</b>	<b>194 358,32</b>
<b>Ansvar:</b>	<b>3500 NAV / Sosiale tjenester</b>				
<b>Funks.:</b>	<b>120 Administrasjon</b>				
10100	Fastlønn	-	300 000,00	300 000,00	-
10900	Pensjonsinnskudd KLP	-	65 000,00	65 000,00	-
10920	Kollektive ulykkes- og gruppelevsfor- sikringer	-	1 700,00	1 700,00	-
11000	Kontormateriell	350,00	10 000,00	10 000,00	-
11800	Strøm	-	55 000,00	55 000,00	-
11900	Husleie	596 311,00	145 000,00	145 000,00	567 535,00
12400	Serviceavtaler	-	-	-	3 750,00
12610	Rengjøringstjenester	-	45 000,00	45 000,00	-
14290	Merverdiavgift utenfor mva- loven	63 387,50	-	-	29 660,00
17290	Kompensasjon moms påløpt i driftsregnskapet	-63 387,50	-	-	-29 660,00
	<b>Sum funksjon: 120</b>	<b>596 661,00</b>	<b>621 700,00</b>	<b>621 700,00</b>	<b>571 285,00</b>
<b>Funks.:</b>	<b>173 Premiefond</b>				
10900	Pensjonsinnskudd KLP	-31 506,30	-	-	-
	<b>Sum funksjon: 173</b>	<b>-31 506,30</b>	<b>-</b>	<b>-</b>	<b>-</b>
<b>Funks.:</b>	<b>242 Råd, veiledning og sosial forebyggende arbeid</b>				
10100	Fastlønn	462 236,37	459 000,00	459 000,00	347 380,92
10900	Pensjonsinnskudd KLP	171 471,81	96 500,00	96 500,00	70 014,00
10920	Kollektive ulykkes- og gruppelevsfor- sikringer	2 359,26	4 600,00	4 600,00	1 867,19
10930	AFP premie	7 366,57	4 600,00	4 600,00	3 334,02
11270	Utgiftsdekning	2 318,73	5 000,00	5 000,00	-
11320	Innfordringskostnader	335,00	-	-	-
11500	Opplæring/kurs	2 284,00	5 000,00	5 000,00	-
11600	Skyss- og kostgodtgjørelse	3 769,00	5 000,00	5 000,00	-
11710	Transportutgifter	3 401,35	-	-	-
11950	Avgifter, gebyrer, lisenser o.l.	996,80	-	-	1 122,12
12400	Serviceavtaler	55 616,25	60 000,00	60 000,00	50 370,00
14290	Merverdiavgift utenfor mva- loven	10 853,92	-	-	9 780,00
15012	Forsinkelsesrenter	48,18	-	-	-
17290	Kompensasjon moms påløpt i driftsregnskapet	-10 853,92	-	-	-9 780,00
	<b>Sum funksjon: 242</b>	<b>712 203,32</b>	<b>639 700,00</b>	<b>639 700,00</b>	<b>474 088,25</b>
<b>Funks.:</b>	<b>243 Tilbud til personer med rusproblemer</b>				
10520	Lønn støttekontakt	-	-	-	15 304,58
	<b>Sum funksjon: 243</b>	<b>-</b>	<b>-</b>	<b>-</b>	<b>15 304,58</b>
<b>Funks.:</b>	<b>276 Kvalifiseringsordningen</b>				
10890	Kvalifiseringsstøn- nad	61 717,32	200 000,00	200 000,00	162 008,00



10920	Kollektive ulykkes- og gruppelevsforikringer	145,74	-	-	-
13001	VTA	225 576,00	220 000,00	220 000,00	219 222,00
14740	Bidrag til livsopphold	6 451,07	-	-	-
19500	Bruk av bundne fond	-48 794,00	-48 794,00	-48 794,00	-
	<b>Sum funksjon: 276</b>	<b>245 096,13</b>	<b>371 206,00</b>	<b>371 206,00</b>	<b>381 230,00</b>
<b>Funks.:</b>	<b>281 Ytelse til livsopphold</b>				
14290	Merverdiavgift utenfor mva-loven	426,76	-	-	574,77
14710	Tilskudd til næringsformål	314,00	-	-	263,00
14722	Bidrag til andre formål	58 435,00	150 000,00	150 000,00	129 784,09
14730	Tap på fordringer og garantier	-	-	-	3 072,00
14740	Bidrag til livsopphold	788 458,53	500 000,00	500 000,00	600 557,03
14750	Bidrag til andre formål	-	-	-	1 732,00
17000	Statlige ref.	-	-	-	-31 459,68
17290	Kompensasjon moms påløpt i driftsregnskapet	-426,76	-	-	-574,77
17700	Andre ref. (private)	-50 807,00	-20 000,00	-20 000,00	-28 472,12
	<b>Sum funksjon: 281</b>	<b>796 400,53</b>	<b>630 000,00</b>	<b>630 000,00</b>	<b>675 476,32</b>
<b>Funks.:</b>	<b>283 Bistand til etablering og opprettholdelse av egen bolig</b>				
14290	Merverdiavgift utenfor mva-loven	14 311,93	-	-	6 195,60
14700	Tilskudd til lag/foreninger og andre	78 247,74	-	-	24 782,40
14742	Bostøtte	-	20 000,00	20 000,00	-
15500	Avsetninger til bundne fond	380 000,00	-	-	-
17290	Kompensasjon moms påløpt i driftsregnskapet	-14 311,93	-	-	-6 195,60
18110	Statlige overf. boligtilskudd	-380 000,00	-	-	-
19500	Bruk av bundne fond	-78 247,74	-	-	-
	<b>Sum funksjon: 283</b>	<b>-</b>	<b>20 000,00</b>	<b>20 000,00</b>	<b>24 782,40</b>
	<b>Sum ansvar: 3500</b>	<b>2 318 854,68</b>	<b>2 282 606,00</b>	<b>2 282 606,00</b>	<b>2 142 166,55</b>
	<b>Sum: Helse- og sosialetaten</b>	<b>44 272 429,70</b>	<b>45 686 506,00</b>	<b>45 686 506,00</b>	<b>43 121 854,76</b>

## SEKTOR FOR TEKNISK DRIFT OG UTBYGGING

		Regnskap 2016	Buds(end) 2016	Budsjett 2016	Regnskap 2015
<b>Ansvar:</b>	<b>4000 Teknisk administrasjon</b>				
<b>Funks.:</b>	<b>120 Administrasjon</b>				
10100	Fastlønn	585 702,34	600 000,00	566 000,00	709 629,78
10900	Pensjonsinnskudd KLP	98 227,42	120 000,00	119 000,00	109 543,61
10920	Kollektive ulykkes- og gruppelevsforikringer	2 371,86	2 000,00	2 000,00	2 348,32
10930	AFP premie	4 007,84	6 000,00	6 000,00	5 216,37
11000	Kontormateriell	1 381,80	-	-	1 961,48
11010	Faglitteratur/abonnement	1 355,00	5 000,00	5 000,00	360,00

11150	Matvarer	113,04	-	-	-
11170	Matvarer til bevertning ved møter/utvalg/organisasjoner /råd	3 440,13	3 000,00	3 000,00	207,57
11200	Samlepost annet forbruksmateriell, råvarer og tjenester	-	10 000,00	10 000,00	5 815,70
11210	Arbeidstøy	3 075,20	26 500,00	26 500,00	-
11270	Utgiftsdekning	6 842,27	-	-	3 851,58
11300	Porto og frakt	10 933,00	10 000,00	10 000,00	10 455,00
11310	Banktjenester	515,20	-	-	369,69
11330	Telefon/telefaks	10 063,47	18 000,00	18 000,00	13 344,10
11400	Annonse, reklame, informasjon	-	5 000,00	5 000,00	21 600,00
11500	Opplæring/kurs	2 200,00	10 000,00	10 000,00	13 660,00
11600	Skyss- og kostgodtgjørelse	3 537,00	20 000,00	20 000,00	7 618,00
11710	Transportutgifter	-	-	-	3 749,45
11950	Avgifter, gebyrer, lisenser o.l.	4 680,68	30 000,00	30 000,00	5 766,27
12051	Abonnement fagtidsskrifter	1 180,00	-	-	4 720,00
12070	IKT-utstyr	-	5 000,00	5 000,00	15 876,00
12080	IKT programvare	-	5 000,00	5 000,00	-
12200	Operasjonell leasing av driftsmidler	52 602,74	34 000,00	34 000,00	28 953,60
12400	Serviceavtaler	-	30 000,00	30 000,00	22 700,00
14290	Merverdiavgift utenfor mva-loven	18 375,27	51 000,00	51 000,00	28 421,24
16200	Salg tjenester	-200,00	-	-	-200,00
16280	Andre inntekter	-13 297,00	-	-	-
16500	MVA-pliktig salgsinntekter	-2 597,50	-	-	-480,00
17290	Kompensasjon moms påløpt i driftsregnskapet	-18 375,27	-51 000,00	-51 000,00	-28 421,24
17300	Fylkeskom. ref.	-	-	-	-2 845,24
17700	Andre ref. (private)	-1 128,00	-	-	-
19400	Bruk av disposisjonsfond	-50 000,00	-50 000,00	-50 000,00	-
19500	Bruk av bundne fond	-	-160 000,00	-160 000,00	-
	<b>Sum funksjon: 120</b>	<b>725 006,49</b>	<b>729 500,00</b>	<b>694 500,00</b>	<b>984 221,28</b>
<b>Funks.:</b>	<b>173 Premiefond</b>				
10900	Pensjonsinnskudd KLP	-14 061,92	-	-	-
	<b>Sum funksjon: 173</b>	<b>-14 061,92</b>	<b>-</b>	<b>-</b>	<b>-</b>
	<b>Sum ansvar: 4000</b>	<b>710 944,57</b>	<b>729 500,00</b>	<b>694 500,00</b>	<b>984 221,28</b>
<b>Ansvar:</b>	<b>4100 Byggesaksavdelingen</b>				
<b>Funks.:</b>	<b>302 Byggesaksbehandling og eierseksjonering</b>				
11950	Avgifter, gebyrer, lisenser o.l.	-	7 000,00	7 000,00	1 140,00
12051	Abonnement fagtidsskrifter	-	-	-	-1 680,00
14290	Merverdiavgift utenfor mva-loven	-	8 000,00	8 000,00	-420,00
16240	Diverse gebyrer	-40 630,00	-60 000,00	-60 000,00	-52 725,00
17290	Kompensasjon moms påløpt i driftsregnskapet	-	-8 000,00	-8 000,00	420,00
	<b>Sum funksjon: 302</b>	<b>-40 630,00</b>	<b>-53 000,00</b>	<b>-53 000,00</b>	<b>-53 265,00</b>



	<b>Sum ansvar: 4100</b>	<b>-40 630,00</b>	<b>-53 000,00</b>	<b>-53 000,00</b>	<b>-53 265,00</b>
<b>Ansvar:</b>	<b>4110 Kart, oppmåling og planavd.</b>				
<b>Funks.:</b>	<b>173 Premiefond</b>				
10900	Pensjonsinnskudd KLP	-7 545,00	-	-	-
	<b>Sum funksjon: 173</b>	<b>-7 545,00</b>	<b>-</b>	<b>-</b>	<b>-</b>
<b>Funks.:</b>	<b>301 Plansaksbehandling</b>				
10400	Overtid	130,86	-	-	-
11950	Avgifter, gebyrer, lisenser o.l.	-	1 000,00	1 000,00	525,00
12700	Konsulenttjenester	17 326,40	450 000,00	-	31 496,00
14290	Merverdiavgift utenfor mva-loven	4 331,60	119 500,00	7 500,00	7 874,00
16280	Andre inntekter	-20,00	-	-	-
17290	Kompensasjon moms påløpt i driftsregnskapet	-4 331,60	-119 500,00	-7 500,00	-7 874,00
19400	Bruk av disposisjonsfond	-16 906,40	-450 000,00	-	-
	<b>Sum funksjon: 301</b>	<b>530,86</b>	<b>1 000,00</b>	<b>1 000,00</b>	<b>32 021,00</b>
<b>Funks.:</b>	<b>302 Byggesaksbehandling og eierseksjonering</b>				
10100	Fastlønn	-	-	-	256 168,46
10900	Pensjonsinnskudd KLP	-	-	-	34 504,28
10920	Kollektive ulykkes- og gruppelevsforikringer	-	-	-	1 495,11
10930	AFP premie	-	-	-	1 643,04
11030	Kartverk	8 060,00	10 000,00	10 000,00	22 588,00
11270	Utgiftsdekning	-	-	-	3 212,26
11310	Banktjenester	30,00	-	-	40,00
11950	Avgifter, gebyrer, lisenser o.l.	12 486,20	5 000,00	5 000,00	5 117,48
12051	Abonnement fagtidsskrifter	360,00	-	-	-
12400	Serviceavtaler	26 792,00	30 000,00	30 000,00	26 086,40
14290	Merverdiavgift utenfor mva-loven	9 425,80	15 000,00	15 000,00	6 788,58
16240	Diverse gebyrer	-9 255,00	-40 000,00	-40 000,00	-10 515,00
16500	MVA-pliktig salgsinntekter	-13 530,00	-	-	-15 270,00
17290	Kompensasjon moms påløpt i driftsregnskapet	-9 425,80	-15 000,00	-15 000,00	-6 788,58
	<b>Sum funksjon: 302</b>	<b>24 943,20</b>	<b>5 000,00</b>	<b>5 000,00</b>	<b>325 070,03</b>
<b>Funks.:</b>	<b>303 Kart og oppmåling</b>				
10100	Fastlønn	322 498,40	323 000,00	326 000,00	-
10900	Pensjonsinnskudd KLP	52 704,16	65 000,00	69 000,00	-
10920	Kollektive ulykkes- og gruppelevsforikringer	1 902,76	1 500,00	1 500,00	-
10930	AFP premie	2 150,40	3 500,00	3 500,00	-
11270	Utgiftsdekning	3 000,00	-	-	-
11330	Telefon/telefaks	-	3 000,00	3 000,00	215,37
11600	Skyss- og kostgodtgjørelse	560,00	-	-	-
11710	Transportutgifter	132,73	-	-	-
11950	Avgifter, gebyrer, lisenser o.l.	650,11	-	-	-

12200	Operasjonell leasing av driftsmidler	1 290,14	2 000,00	2 000,00	-
14290	Merverdiavgift utenfor mva-loven	335,80	1 000,00	1 000,00	53,84
16240	Diverse gebyrer	-5 230,00	-	-	-
17290	Kompensasjon moms påløpt i driftsregnskapet	-335,80	-1 000,00	-1 000,00	-53,84
	<b>Sum funksjon: 303</b>	<b>379 658,70</b>	<b>398 000,00</b>	<b>405 000,00</b>	<b>215,37</b>
	<b>Sum ansvar: 4110</b>	<b>397 587,76</b>	<b>404 000,00</b>	<b>411 000,00</b>	<b>357 306,40</b>
<b>Ansvar:</b>	<b>4200 Maskindrift</b>				
<b>Funks.:</b>	<b>332 Kommunale veier</b>				
10400	Overtid	1 602,32	-	-	1 756,39
11200	Samlepost annet forbruksmateriell, råvarer og tjenester	5 788,61	30 000,00	30 000,00	8 560,95
11210	Arbeidstøy	8 618,64	-	-	3 604,75
11270	Utgiftsdekning	2 522,00	1 000,00	1 000,00	17 800,80
11300	Porto og frakt	-	5 000,00	5 000,00	2 785,16
11310	Banktjenester	515,40	-	-	175,20
11330	Telefon/telefaks	2 559,64	1 000,00	1 000,00	1 942,72
11600	Skyss- og kostgodtgjørelse	840,00	-	-	2 160,00
11710	Transportutgifter	2 240,01	-	-	327,78
11721	Drivstoff biler og maskiner	33 357,92	40 000,00	40 000,00	38 735,04
11730	Vedlikehold biler/maskiner	31 898,34	50 000,00	50 000,00	62 898,28
11800	Strøm	140,16	-	-	563,39
11950	Avgifter, gebyrer, lisenser o.l.	6 163,00	10 000,00	10 000,00	10 082,00
12005	Finansiell leasing av driftmidler	894,00	-	-	-
12100	Operasjonell leasing av transportmidler	5 373,00	6 000,00	6 000,00	3 576,00
12400	Serviceavtaler	5 232,80	5 000,00	5 000,00	3 644,00
14290	Merverdiavgift utenfor mva-loven	24 785,64	25 000,00	25 000,00	36 654,88
15012	Forsinkelsesrenter	-	-	-	84,29
16500	MVA-pliktig salgsinntekter	-14 021,10	-	-	-73 263,00
17290	Kompensasjon moms påløpt i driftsregnskapet	-24 785,64	-25 000,00	-25 000,00	-36 654,88
	<b>Sum funksjon: 332</b>	<b>93 724,74</b>	<b>148 000,00</b>	<b>148 000,00</b>	<b>85 433,75</b>
	<b>Sum ansvar: 4200</b>	<b>93 724,74</b>	<b>148 000,00</b>	<b>148 000,00</b>	<b>85 433,75</b>
<b>Ansvar:</b>	<b>4210 Kommunale veier</b>				
<b>Funks.:</b>	<b>173 Premiefond</b>				
10900	Pensjonsinnskudd KLP	-2 298,94	-	-	-
	<b>Sum funksjon: 173</b>	<b>-2 298,94</b>	<b>-</b>	<b>-</b>	<b>-</b>
<b>Funks.:</b>	<b>332 Kommunale veier</b>				
10100	Fastlønn	98 279,47	99 000,00	199 000,00	96 015,45
10400	Overtid	1 596,11	-	-	-
10900	Pensjonsinnskudd KLP	16 058,98	20 000,00	42 000,00	15 743,34

10920	Kollektive ulykkes- og gruppelevsfor­sikringer	390,90	500,00	1 000,00	369,30
10930	AFP premie	655,26	1 000,00	2 000,00	749,70
11330	Telefon/telefaks	-	2 000,00	2 000,00	-
11950	Avgifter, gebyrer, lisenser o.l.	198,12	-	-	310,15
12000	Driftsmidler	-	40 000,00	40 000,00	-
12021	Verktøy/utstyr	3 602,40	-	-	-
12200	Operasjonell leasing av driftsmidler	542,29	2 000,00	2 000,00	-
12330	Vedlikehold anlegg/veier	-	-	-	1 136,32
12420	Avtaler - Snøbrøyting	11 675,20	-	-	-
12700	Konsulenttjenester	12 480,00	-	-	-
14290	Merverdiavgift utenfor mva-loven	7 074,97	3 000,00	3 000,00	284,08
17120	Statlige ref. sykepenger	-1 508,00	-	-	-26 406,00
17290	Kompensasjon moms påløpt i driftsregnskapet	-7 074,97	-3 000,00	-3 000,00	-284,08
	<b>Sum funksjon: 332</b>	<b>143 970,73</b>	<b>164 500,00</b>	<b>288 000,00</b>	<b>87 918,26</b>
	<b>Sum ansvar: 4210</b>	<b>141 671,79</b>	<b>164 500,00</b>	<b>288 000,00</b>	<b>87 918,26</b>
<b>Ansvar:</b>	<b>4211 Kommunale veier - Havøysund</b>				
<b>Funks.:</b>	<b>173 Premiefond</b>				
10900	Pensjonsinnskudd KLP	-2 298,94	-	-	-
	<b>Sum funksjon: 173</b>	<b>-2 298,94</b>	<b>-</b>	<b>-</b>	<b>-</b>
<b>Funks.:</b>	<b>332 Kommunale veier</b>				
10100	Fastlønn	98 279,47	99 000,00	199 000,00	92 725,12
10400	Overtid	2 715,91	-	-	-
10500	Lønn annen	2 100,00	-	-	-
10900	Pensjonsinnskudd KLP	16 058,98	20 000,00	42 000,00	15 743,27
10920	Kollektive ulykkes- og gruppelevsfor­sikringer	390,90	500,00	1 000,00	369,30
10930	AFP premie	655,26	1 000,00	2 000,00	749,70
11210	Arbeidstøy	2 576,80	-	-	10 492,09
11270	Utgiftsdekning	-	20 000,00	-	-
11310	Banktjenester	344,40	-	-	100,80
11690	Andre opplysningspliktige godtgjørelser	20 000,00	-	-	-
11950	Avgifter, gebyrer, lisenser o.l.	198,12	-	-	299,52
12320	Vedlikehold ledningsnett	4 500,00	-	-	-
12330	Vedlikehold anlegg/veier	21 711,16	120 000,00	120 000,00	47 522,00
12420	Avtaler - Snøbrøyting	2 186 480,20	2 060 000,00	2 060 000,00	2 073 618,20
12510	Vedlikeholdsmateriell bygninger	55,20	-	-	-
12700	Konsulenttjenester	98 825,60	80 000,00	-	-
14290	Merverdiavgift utenfor mva-loven	578 623,34	45 000,00	45 000,00	532 933,27
14731	Erstatninger/forlik	30 000,00	30 000,00	-	-
15012	Forsinkelsesrenter	-	-	-	244,00
15500	Avsetninger til bundne fond	465 000,00	-	-	-
16500	MVA-pliktig salgssinntekter	-206 200,00	-	-	-200 250,00



17000	Statlige ref.	-465 000,00	-	-	-
17120	Statlige ref. sykepenger	-1 508,00	-	-	-
17290	Kompensasjon moms påløpt i driftsregnskapet	-578 623,34	-45 000,00	-45 000,00	-532 933,27
18500	Overf. fra kommuner	-	-200 000,00	-200 000,00	-
	<b>Sum funksjon: 332</b>	<b>2 277 184,00</b>	<b>2 230 500,00</b>	<b>2 224 000,00</b>	<b>2 041 614,00</b>
	<b>Sum ansvar: 4211</b>	<b>2 274 885,06</b>	<b>2 230 500,00</b>	<b>2 224 000,00</b>	<b>2 041 614,00</b>
<b>Ansvar:</b>	<b>4212 Kommunale veger - Måsøy</b>				
<b>Funks.:</b>	<b>332 Kommunale veier</b>				
12330	Vedlikehold anlegg/veier	-	10 000,00	10 000,00	-
12420	Avtaler - Snøbrøyting	-	80 000,00	80 000,00	64 298,80
14290	Merverdiavgift utenfor mva-loven	-	-	-	16 074,70
17290	Kompensasjon moms påløpt i driftsregnskapet	-	-	-	-16 074,70
	<b>Sum funksjon: 332</b>	<b>-</b>	<b>90 000,00</b>	<b>90 000,00</b>	<b>64 298,80</b>
	<b>Sum ansvar: 4212</b>	<b>-</b>	<b>90 000,00</b>	<b>90 000,00</b>	<b>64 298,80</b>
<b>Ansvar:</b>	<b>4213 Kommunale veger - Ingøy</b>				
<b>Funks.:</b>	<b>332 Kommunale veier</b>				
10100	Fastlønn	-	-	-	101 966,68
10900	Pensjonsinnskudd KLP	-	-	-	12 139,54
10920	Kollektive ulykkes- og gruppelivsforsikringer	-	-	-	369,30
10930	AFP premie	-	-	-	577,80
11310	Banktjenester	210,00	-	-	75,00
11800	Strøm	2 719,99	-	-	-
11900	Husleie	12 247,78	-	-	8 457,78
11950	Avgifter, gebyrer, lisenser o.l.	-	-	-	329,38
12200	Operasjonell leasing av driftsmidler	-	12 000,00	12 000,00	-
12330	Vedlikehold anlegg/veier	-	10 000,00	10 000,00	-
12420	Avtaler - Snøbrøyting	424 129,30	405 000,00	415 000,00	401 530,00
14290	Merverdiavgift utenfor mva-loven	105 300,41	26 000,00	26 000,00	102 496,96
17290	Kompensasjon moms påløpt i driftsregnskapet	-105 300,41	-26 000,00	-26 000,00	-102 496,96
	<b>Sum funksjon: 332</b>	<b>439 307,07</b>	<b>427 000,00</b>	<b>437 000,00</b>	<b>525 445,48</b>
	<b>Sum ansvar: 4213</b>	<b>439 307,07</b>	<b>427 000,00</b>	<b>437 000,00</b>	<b>525 445,48</b>
<b>Ansvar:</b>	<b>4214 Kommunale veger - Rolvsøy</b>				
<b>Funks.:</b>	<b>332 Kommunale veier</b>				
12330	Vedlikehold anlegg/veier	-	10 000,00	10 000,00	-
12420	Avtaler - Snøbrøyting	211 048,80	130 000,00	130 000,00	130 040,00
14290	Merverdiavgift utenfor mva-loven	52 762,20	32 000,00	32 000,00	32 510,00

17290	Kompensasjon moms påløpt i driftsregnskapet	-52 762,20	-32 000,00	-32 000,00	-32 510,00
	<b>Sum funksjon: 332</b>	<b>211 048,80</b>	<b>140 000,00</b>	<b>140 000,00</b>	<b>130 040,00</b>
	<b>Sum ansvar: 4214</b>	<b>211 048,80</b>	<b>140 000,00</b>	<b>140 000,00</b>	<b>130 040,00</b>
<b>Ansvar:</b>	<b>4216 Kommunale veger - Snefjord</b>				
<b>Funks.:</b>	<b>332 Kommunale veier</b>				
12330	Vedlikehold anlegg/veier	-	10 000,00	10 000,00	-
12420	Avtaler - Snøbrøyting	-	65 000,00	65 000,00	-
14290	Merverdiavgift utenfor mva-loven	-	16 000,00	16 000,00	-
17290	Kompensasjon moms påløpt i driftsregnskapet	-	-16 000,00	-16 000,00	-
	<b>Sum funksjon: 332</b>	-	<b>75 000,00</b>	<b>75 000,00</b>	-
	<b>Sum ansvar: 4216</b>	-	<b>75 000,00</b>	<b>75 000,00</b>	-
<b>Ansvar:</b>	<b>4220 Veilys - distrikt</b>				
<b>Funks.:</b>	<b>332 Kommunale veier</b>				
10400	Overtid	-	-	-	594,81
11200	Samlepost annet forbruksmateriell, råvarer og tjenester	-	5 000,00	5 000,00	-
11721	Drivstoff biler og maskiner	-	-	-	2 755,38
11800	Strøm	264 797,50	350 000,00	350 000,00	200 581,22
11900	Husleie	1 200,00	-	-	-
12330	Vedlikehold anlegg/veier	110 429,60	120 000,00	120 000,00	154 410,40
14290	Merverdiavgift utenfor mva-loven	94 106,98	126 000,00	126 000,00	96 970,14
17290	Kompensasjon moms påløpt i driftsregnskapet	-94 106,98	-126 000,00	-126 000,00	-96 970,14
	<b>Sum funksjon: 332</b>	<b>376 427,10</b>	<b>475 000,00</b>	<b>475 000,00</b>	<b>358 341,81</b>
	<b>Sum ansvar: 4220</b>	<b>376 427,10</b>	<b>475 000,00</b>	<b>475 000,00</b>	<b>358 341,81</b>
<b>Ansvar:</b>	<b>4250 Park og grøntanlegg</b>				
<b>Funks.:</b>	<b>173 Premiefond</b>				
10900	Pensjonsinnskudd KLP	-2 339,99	-	-	-
	<b>Sum funksjon: 173</b>	<b>-2 339,99</b>	-	-	-
<b>Funks.:</b>	<b>335 Rekreasjon i tettsted</b>				
10100	Fastlønn	38 670,93	39 000,00	40 000,00	-
10220	Vikarlønn ferievikar	67 970,82	57 000,00	50 000,00	52 505,11
10400	Overtid	1 986,39	-	-	1 827,84
10900	Pensjonsinnskudd KLP	16 346,31	19 000,00	19 000,00	9 844,72
10920	Kollektive ulykkes- og gruppelevsforringer	112,80	1 000,00	1 000,00	190,86
10930	AFP premie	666,19	1 500,00	1 000,00	468,81
11270	Utgiftsdekning	14 942,50	5 000,00	5 000,00	5 650,00
11310	Banktjenester	828,40	-	-	170,00

11400	Annonse, reklame, informasjon	1 819,60	2 000,00	-	-
11730	Vedlikehold biler/maskiner	954,20	-	-	-
11950	Avgifter, gebyrer, lisenser o.l.	77,95	-	-	-
12021	Verktøy/utstyr	5 817,80	6 000,00	-	-
12320	Vedlikehold ledningsnett	-	-	-	1 832,00
12330	Vedlikehold anlegg/veier	49 659,82	35 000,00	35 000,00	70 183,74
12430	Forebygging av skadedyr ol.	55 387,20	52 800,00	52 800,00	52 800,00
13710	Kjøp av tjenester fra private	-	25 000,00	25 000,00	350,00
14290	Merverdiavgift utenfor mva-loven	29 714,88	29 200,00	29 200,00	31 608,94
16280	Andre inntekter	-13 112,00	-10 000,00	-	-0,80
17290	Kompensasjon moms påløpt i driftsregnskapet	-29 714,88	-16 000,00	-16 000,00	-31 608,94
18800	Overføring fra særbedrifter	-	-	-	-61 339,00
19400	Bruk av disposisjonsfond	-	-	-	-40 000,00
	<b>Sum funksjon: 335</b>	<b>242 128,91</b>	<b>246 500,00</b>	<b>242 000,00</b>	<b>94 483,28</b>
<b>Funks.:</b>	<b>355 Innsamling, gjenvinning og sluttbehandling av husholdningsavfall</b>				
11910	Festeavgift	384,00	-	-	384,00
	<b>Sum funksjon: 355</b>	<b>384,00</b>	<b>-</b>	<b>-</b>	<b>384,00</b>
	<b>Sum ansvar: 4250</b>	<b>240 172,92</b>	<b>246 500,00</b>	<b>242 000,00</b>	<b>94 867,28</b>
<b>Ansvar:</b>	<b>4290 Scooterløyper</b>				
<b>Funks.:</b>	<b>360 Naturforvaltning og friluftsliv</b>				
11200	Samlepost annet forbruksmateriell, råvarer og tjenester	-	-	10 000,00	8 032,16
11600	Skyss- og kostgodtgjørelse	30 622,50	31 000,00	-	38 278,50
13700	Kommunale driftstilskudd	4 200,00	5 000,00	45 000,00	-
14290	Merverdiavgift utenfor mva-loven	-	-	2 500,00	2 008,04
17290	Kompensasjon moms påløpt i driftsregnskapet	-	-	-2 500,00	-2 008,04
	<b>Sum funksjon: 360</b>	<b>34 822,50</b>	<b>36 000,00</b>	<b>55 000,00</b>	<b>46 310,66</b>
	<b>Sum ansvar: 4290</b>	<b>34 822,50</b>	<b>36 000,00</b>	<b>55 000,00</b>	<b>46 310,66</b>
<b>Ansvar:</b>	<b>4300 Vannverk</b>				
<b>Funks.:</b>	<b>173 Premiefond</b>				
10900	Pensjonsinnskudd KLP	-12 842,80	-	-	-
	<b>Sum funksjon: 173</b>	<b>-12 842,80</b>	<b>-</b>	<b>-</b>	<b>-</b>
<b>Funks.:</b>	<b>340 Produksjon av vann</b>				
10100	Fastlønn	482 458,89	563 000,00	567 000,00	363 857,58
10400	Overtid	17 304,51	30 000,00	30 000,00	1 291,95
10690	Trekkpliktig diett	-	-	-	1 612,00
10900	Pensjonsinnskudd KLP	77 430,64	113 000,00	120 000,00	45 285,96
10920	Kollektive ulykkes- og gruppelevsforikringer	2 450,06	2 500,00	2 500,00	2 073,22



10930	AFP premie	3 075,64	6 000,00	6 000,00	2 156,47
11010	Faglitteratur/abonnement	-	-	-	1 275,00
11270	Utgiftsdekning	5 887,27	-	-	-
11600	Skyss- og kostgodtgjørelse	4 265,00	5 000,00	5 000,00	1 228,00
11710	Transportutgifter	3 768,55	1 000,00	1 000,00	-
11730	Vedlikehold biler/maskiner	462,00	-	-	-
11900	Husleie	44 719,20	-	-	-
11950	Avgifter, gebyrer, lisenser o.l.	972,56	-	-	1 175,34
12021	Verktøy/utstyr	4 431,00	-	-	-
12200	Operasjonell leasing av driftsmidler	542,29	-	-	-
12400	Serviceavtaler	29 322,40	-	-	-
12730	Kontrolloppgaver	15 896,80	-	-	-
14290	Merverdiavgift utenfor mva-loven	902,02	2 000,00	1 000,00	-
14790	Overføring til KLP førtidspensjonering	-	-1 000,00	-1 000,00	-
17120	Statlige ref. sykepenger	-5 204,00	-	-	-197 676,00
17290	Kompensasjon moms påløpt i driftsregnskapet	-902,02	-1 000,00	-	-
18500	Overf. fra kommuner	-110 367,60	-	-	-
	<b>Sum funksjon: 340</b>	<b>577 415,21</b>	<b>720 500,00</b>	<b>731 500,00</b>	<b>222 279,52</b>
<b>Funks.:</b>	<b>345 Distribusjon av vann</b>				
10100	Fastlønn	87 959,62	-	-	159 636,44
10130	Fastlønn helligdagstillegg	-	-	-	1 463,95
10400	Overtid	2 991,04	-	-	7 052,15
10900	Pensjonsinnskudd KLP	12 280,37	-	-	20 099,78
10920	Kollektive ulykkes- og gruppelevsforikringer	225,60	-	-	413,60
10930	AFP premie	584,77	-	-	957,14
11200	Samlepost annet forbruksmateriell, råvarer og tjenester	9 553,60	15 000,00	15 000,00	81,00
11210	Arbeidstøy	4 988,00	4 000,00	4 000,00	3 910,40
11270	Utgiftsdekning	5 436,36	-	-	8 065,96
11300	Porto og frakt	173,00	-	-	325,85
11310	Banktjenester	735,40	-	-	282,00
11330	Telefon/telefaks	2 642,84	5 000,00	5 000,00	791,65
11600	Skyss- og kostgodtgjørelse	5 020,00	5 000,00	5 000,00	3 728,00
11710	Transportutgifter	2 000,00	1 000,00	1 000,00	2 211,20
11721	Drivstoff biler og maskiner	6 377,70	10 000,00	10 000,00	5 460,28
11730	Vedlikehold biler/maskiner	12 665,74	10 000,00	10 000,00	31 859,20
11870	Alarmsystemer	14 315,20	15 000,00	15 000,00	30 526,40
11900	Husleie	-	62 000,00	62 000,00	59 627,20
11910	Festeavgift	4 998,00	6 000,00	6 000,00	4 998,00
11950	Avgifter, gebyrer, lisenser o.l.	12 137,31	15 000,00	15 000,00	6 720,66
12021	Verktøy/utstyr	3 323,20	2 000,00	2 000,00	-
12200	Operasjonell leasing av driftsmidler	-	2 000,00	2 000,00	-
12310	Vedlikehold bygninger	4 584,00	5 000,00	5 000,00	-
12370	Vedlikehold utstyr	3 507,20	-	-	-
12400	Serviceavtaler	80 565,60	35 000,00	35 000,00	36 975,20

12510	Vedlikeholdsmateriell bygninger	362,40	-	-	-
12700	Konsulenttjenester	9 148,80	-	-	-
12730	Kontrolloppgaver	193 112,54	230 000,00	230 000,00	198 640,24
14290	Merverdiavgift utenfor mva-loven	94,00	-	-	615,70
14730	Tap på fordringer og garantier	2 000,00	-	-	5 458,66
15012	Forsinkelsesrenter	-	-	-	70,04
16280	Andre inntekter	-	-	-	-1 442,00
16410	Vann abonnement (fast andel)	-577 500,00	-580 000,00	-580 000,00	-577 750,00
16411	Vann forbruk stipulert (areal)	-1 601 025,03	-1 602 000,00	-1 700 000,00	-1 692 144,74
16412	Vann forbruk etter måler	-1 967 573,23	-1 790 000,00	-2 500 000,00	-2 301 826,98
16413	Vann målerleie	-30 550,30	-22 000,00	-22 000,00	-30 550,60
16500	MVA-pliktig salgsinntekter	-6 022,50	-5 000,00	-	-8 620,00
17290	Kompensasjon moms påløpt i driftsregnskapet	-94,00	-	-	-615,70
18500	Overf. fra kommuner	-85 591,20	-	-	-
	<b>Sum funksjon: 345</b>	<b>-3 786 573,97</b>	<b>-3 577 000,00</b>	<b>-4 380 000,00</b>	<b>-4 022 979,32</b>
	<b>Sum ansvar: 4300</b>	<b>-3 222 001,56</b>	<b>-2 856 500,00</b>	<b>-3 648 500,00</b>	<b>-3 800 699,80</b>
<b>Ansvar:</b>	<b>4301 Vannverk - Havøysund</b>				
<b>Funks.:</b>	<b>173 Premiefond</b>				
10900	Pensjonsinnskudd KLP	-0,24	-	-	-
	<b>Sum funksjon: 173</b>	<b>-0,24</b>	<b>-</b>	<b>-</b>	<b>-</b>
<b>Funks.:</b>	<b>345 Distribusjon av vann</b>				
10100	Fastlønn	450,42	-	-	5 483,75
10130	Fastlønn helligdagstillegg	600,54	-	-	5 757,81
10300	Ekstrahjelp	-	-	-	2 564,75
10400	Overtid	9 033,90	40 000,00	40 000,00	50 724,41
10500	Lønn annen	-	-	-	394,58
10900	Pensjonsinnskudd KLP	1,72	-	-	900,72
10930	AFP premie	-	-	-	47,25
11200	Samlepost annet forbruksmaterieill, råvarer og tjenester	152,70	5 000,00	5 000,00	18 250,24
11270	Utgiftsdekning	1 126,51	-	-	-
11300	Porto og frakt	-	-	-	180,00
11310	Banktjenester	516,40	-	-	447,00
11330	Telefon/telefaks	8 439,81	8 500,00	8 500,00	6 503,33
11600	Skyss- og kostgodtgjørelse	848,00	-	-	280,00
11710	Transportutgifter	978,64	-	-	-
11721	Drivstoff biler og maskiner	4 864,86	2 000,00	2 000,00	2 736,06
11730	Vedlikehold biler/maskiner	-	-	-	887,20
11800	Strøm	176 433,66	280 000,00	280 000,00	182 315,15
11860	Egenandel forsikringer	-	-	-	50 000,00
11870	Alarmsystemer	14 101,60	10 000,00	10 000,00	7 903,00
11900	Husleie	14 906,40	-	-	-
11950	Avgifter, gebyrer, lisenser o.l.	-	-	-	17,71
12310	Vedlikehold bygninger	10 499,80	11 000,00	5 000,00	35 672,28

12320	Vedlikehold ledningsnett	197 916,51	150 000,00	150 000,00	243 102,46
12330	Vedlikehold anlegg/veier	-	-	-	20 174,40
12400	Serviceavtaler	22 165,70	-	-	6 000,00
12510	Vedlikeholdsmateriell bygninger	-	5 000,00	5 000,00	26 780,52
12700	Konsulenttjenester	-	-	-	33 255,20
14290	Merverdiavgift utenfor mva-loven	122,49	-	-	-
15012	Forsinkelsesrenter	153,58	-	-	-
16280	Andre inntekter	-	-	-	-1 101,00
16500	MVA-pliktig salgsinntekter	-4 719,40	-96 000,00	-	-840,00
17290	Kompensasjon moms påløpt i driftsregnskapet	-122,49	-	-	-
	<b>Sum funksjon: 345</b>	<b>458 471,35</b>	<b>415 500,00</b>	<b>505 500,00</b>	<b>698 436,82</b>
	<b>Sum ansvar: 4301</b>	<b>458 471,11</b>	<b>415 500,00</b>	<b>505 500,00</b>	<b>698 436,82</b>
<b>Ansvar:</b>	<b>4303 Vannverk - Ingøy</b>				
<b>Funks.:</b>	<b>173 Premiefond</b>				
10900	Pensjonsinnskudd KLP	-1 788,38	-	-	-
	<b>Sum funksjon: 173</b>	<b>-1 788,38</b>	<b>-</b>	<b>-</b>	<b>-</b>
<b>Funks.:</b>	<b>345 Distribusjon av vann</b>				
10100	Fastlønn	77 593,47	76 000,00	76 000,00	-
10400	Overtid	1 909,09	5 000,00	5 000,00	1 356,52
10900	Pensjonsinnskudd KLP	12 492,38	16 000,00	16 000,00	-
10920	Kollektive ulykkes- og gruppelevsforikringer	1 120,86	500,00	500,00	-
10930	AFP premie	509,74	1 000,00	1 000,00	-
11200	Samlepost annet forbruksmaterieill, råvarer og tjenester	-	5 000,00	5 000,00	-
11300	Porto og frakt	5 679,00	3 000,00	3 000,00	1 144,00
11310	Banktjenester	90,00	-	-	48,00
11330	Telefon/telefaks	2 370,92	3 000,00	3 000,00	132,62
11600	Skyss- og kostgodtgjørelse	1 599,20	3 000,00	3 000,00	430,00
11710	Transportutgifter	7 000,00	-	-	-
11800	Strøm	42 140,42	50 000,00	50 000,00	37 934,99
11900	Husleie	19 747,80	-	-	8 457,78
11950	Avgifter, gebyrer, lisenser o.l.	156,42	-	-	-
11960	Kommunale eiendomsavgifter	451,60	-	-	-
12200	Operasjonell leasing av driftsmidler	542,29	2 000,00	2 000,00	-
12310	Vedlikehold bygninger	-	5 000,00	5 000,00	-
12320	Vedlikehold ledningsnett	3 857,55	10 000,00	10 000,00	2 870,40
12400	Serviceavtaler	25 042,00	12 000,00	12 000,00	53 145,00
12510	Vedlikeholdsmateriell bygninger	-	5 000,00	5 000,00	1 328,70
14290	Merverdiavgift utenfor mva-loven	835,57	-	-	-
17290	Kompensasjon moms påløpt i driftsregnskapet	-835,57	-	-	-
	<b>Sum funksjon: 345</b>	<b>202 302,74</b>	<b>196 500,00</b>	<b>196 500,00</b>	<b>106 848,01</b>



	<b>Sum ansvar: 4303</b>	<b>200 514,36</b>	<b>196 500,00</b>	<b>196 500,00</b>	<b>106 848,01</b>
<b>Ansvar:</b>	<b>4304 Vannverk - Tufjord</b>				
<b>Funks.:</b>	<b>173 Premiefond</b>				
10900	Pensjonsinnskudd KLP	-780,02	-	-	-
	<b>Sum funksjon: 173</b>	<b>-780,02</b>	<b>-</b>	<b>-</b>	<b>-</b>
<b>Funks.:</b>	<b>345 Distribusjon av vann</b>				
10100	Fastlønn	34 848,29	34 000,00	31 000,00	32 715,12
10130	Fastlønn helligdagstillegg	-	-	-	2 024,97
10300	Ekstrahjelp	422,30	-	-	-
10400	Overtid	63 643,23	10 000,00	10 000,00	29 018,56
10690	Trekkpliktig diett	806,00	-	-	-
10900	Pensjonsinnskudd KLP	5 449,26	7 000,00	6 500,00	4 120,08
10920	Kollektive ulykkes- og gruppelevsforinsikringer	112,80	500,00	500,00	147,72
10930	AFP premie	221,56	500,00	500,00	196,15
11200	Samlepost annet forbruksmateriell, råvarer og tjenester	9 215,00	9 000,00	5 000,00	3 717,92
11270	Utgiftsdekning	-	-	-	211,11
11300	Porto og frakt	854,00	3 000,00	3 000,00	2 505,00
11310	Banktjenester	98,00	-	-	126,00
11330	Telefon/telefaks	1 071,18	1 000,00	1 000,00	436,44
11600	Skyss- og kostgodtgjørelse	16 284,30	12 000,00	3 000,00	11 918,90
11710	Transportutgifter	7 000,00	7 000,00	-	87,96
11800	Strøm	30 088,76	50 000,00	50 000,00	23 603,72
11870	Alarmsystemer	-	8 000,00	8 000,00	-
11910	Festeavgift	-	3 000,00	3 000,00	-
11950	Avgifter, gebyrer, lisenser o.l.	70,25	8 000,00	8 000,00	105,68
12310	Vedlikehold bygninger	1 116,00	5 000,00	5 000,00	-
12320	Vedlikehold ledningsnett	61 274,00	62 000,00	20 000,00	16 542,31
12510	Vedlikeholdsmateriell bygninger	-	5 000,00	5 000,00	-
13500	Betaling til andre kommuner	-	-	-	5 230,00
14290	Merverdiavgift utenfor mva-loven	-	-	-	122,93
16280	Andre inntekter	-57 000,00	-	-	-
17290	Kompensasjon moms påløpt i driftsregnskapet	-	-	-	-122,93
	<b>Sum funksjon: 345</b>	<b>175 574,93</b>	<b>225 000,00</b>	<b>159 500,00</b>	<b>132 707,64</b>
	<b>Sum ansvar: 4304</b>	<b>174 794,91</b>	<b>225 000,00</b>	<b>159 500,00</b>	<b>132 707,64</b>
<b>Ansvar:</b>	<b>4305 Vannverk - Snefjord</b>				
<b>Funks.:</b>	<b>345 Distribusjon av vann</b>				
10400	Overtid	2 299,67	2 000,00	2 000,00	-
11200	Samlepost annet forbruksmateriell, råvarer og tjenester	8 556,80	5 000,00	5 000,00	-
11310	Banktjenester	38,40	-	-	100,00

11330	Telefon/telefaks	649,51	1 000,00	1 000,00	417,43
11600	Skyss- og kostgodtgjørelse	-	3 000,00	3 000,00	-
11800	Strøm	23 166,89	30 000,00	30 000,00	25 459,32
11870	Alarmsystemer	-	5 000,00	5 000,00	-
11910	Festeavgift	5 000,00	5 000,00	5 000,00	5 000,00
11950	Avgifter, gebyrer, lisenser o.l.	-	8 000,00	8 000,00	7 850,00
12310	Vedlikehold bygninger	-	5 000,00	5 000,00	688,00
12320	Vedlikehold ledningsnett	30 874,83	10 000,00	10 000,00	4 496,00
12400	Serviceavtaler	131 205,50	-	-	-
12510	Vedlikeholdsmateriell bygninger	-	5 000,00	5 000,00	-
	<b>Sum funksjon: 345</b>	<b>201 791,60</b>	<b>79 000,00</b>	<b>79 000,00</b>	<b>44 010,75</b>
	<b>Sum ansvar: 4305</b>	<b>201 791,60</b>	<b>79 000,00</b>	<b>79 000,00</b>	<b>44 010,75</b>
<b>Ansvar:</b>	<b>4306 Vannverk - Lillefjord</b>				
<b>Funks.:</b>	<b>345 Distribusjon av vann</b>				
10400	Overtid	-	-	-	722,02
11200	Samlepost annet forbruksmaterieill, råvarer og tjenester	-	2 000,00	2 000,00	-
11800	Strøm	35 155,20	35 000,00	35 000,00	38 879,24
12310	Vedlikehold bygninger	-	2 500,00	2 500,00	-
12320	Vedlikehold ledningsnett	-	10 000,00	10 000,00	-
12510	Vedlikeholdsmateriell bygninger	-	2 500,00	2 500,00	-
	<b>Sum funksjon: 345</b>	<b>35 155,20</b>	<b>52 000,00</b>	<b>52 000,00</b>	<b>39 601,26</b>
	<b>Sum ansvar: 4306</b>	<b>35 155,20</b>	<b>52 000,00</b>	<b>52 000,00</b>	<b>39 601,26</b>
<b>Ansvar:</b>	<b>4330 Avløp</b>				
<b>Funks.:</b>	<b>173 Premiefond</b>				
10900	Pensjonsinnskudd KLP	-6 945,36	-	-	-
	<b>Sum funksjon: 173</b>	<b>-6 945,36</b>	<b>-</b>	<b>-</b>	<b>-</b>
<b>Funks.:</b>	<b>353 Avløpsnett/innsamling av avløpsvann</b>				
10100	Fastlønn	307 773,31	307 000,00	102 000,00	185 450,28
10400	Overtid	-	2 000,00	2 000,00	602,65
10900	Pensjonsinnskudd KLP	48 515,76	61 000,00	22 000,00	18 982,68
10920	Kollektive ulykkes- og gruppelivsforsikringer	1 980,96	1 500,00	500,00	1 502,03
10930	AFP premie	1 979,68	3 000,00	1 500,00	903,97
11200	Samlepost annet forbruksmaterieill, råvarer og tjenester	12 362,00	13 000,00	10 000,00	3 961,00
11210	Arbeidstøy	1 900,00	2 000,00	-	-
11330	Telefon/telefaks	455,90	-	-	240,00
11600	Skyss- og kostgodtgjørelse	280,00	-	-	-
11710	Transportutgifter	-	-	-	377,60
11721	Drivstoff biler og maskiner	986,47	1 000,00	1 000,00	2 998,58
11950	Avgifter, gebyrer, lisenser o.l.	620,42	5 000,00	5 000,00	599,05
12320	Vedlikehold ledningsnett	-	10 000,00	10 000,00	-

12400	Serviceavtaler	3 645,60	-	-	5 325,60
12700	Konsulenttjenester	1 614,40	-	-	-
14730	Tap på fordringer og garantier	1 264,00	-	-	21 272,94
16420	Avløp abonnement (fast andel)	-317 090,84	-320 000,00	-320 000,00	-317 854,16
16421	Avløp forbruk stipulert	-438 851,96	-439 000,00	-460 000,00	-484 612,62
16422	Avløp forbruk etter måler	-17 837,39	-16 000,00	-28 000,00	-29 411,04
16500	MVA-pliktig salgsinntekter	-30 473,00	-25 000,00	-	-6 760,00
17120	Statlige ref. sykepenger	-5 709,00	-3 000,00	-	-7 099,00
19500	Bruk av bundne fond	-225 772,00	-	-	-40 494,00
	<b>Sum funksjon: 353</b>	<b>-652 355,69</b>	<b>-397 500,00</b>	<b>-654 000,00</b>	<b>-644 014,44</b>
	<b>Sum ansvar: 4330</b>	<b>-659 301,05</b>	<b>-397 500,00</b>	<b>-654 000,00</b>	<b>-644 014,44</b>
<b>Ansvar:</b>	<b>4331 Avløp - Havøysund</b>				
<b>Funks.:</b>	<b>353 Avløpsnett/innsamling av avløpsvann</b>				
10100	Fastlønn	480,00	-	-	-
10400	Overtid	1 070,85	2 000,00	2 000,00	-
11200	Samlepost annet forbruksmateriell, råvarer og tjenester	-	2 000,00	2 000,00	764,80
11310	Banktjenester	40,00	-	-	-
11330	Telefon/telefaks	623,23	-	-	120,00
11600	Skyss- og kostgodtgjørelse	7 350,00	-	-	-
11710	Transportutgifter	1 087,44	-	-	-
11721	Drivstoff biler og maskiner	2 325,45	8 000,00	8 000,00	2 158,04
11800	Strøm	29 447,92	30 000,00	30 000,00	20 948,48
11950	Avgifter, gebyrer, lisenser o.l.	-	-	-	1 530,00
12310	Vedlikehold bygninger	-	5 000,00	5 000,00	-
12320	Vedlikehold ledningsnett	-	10 000,00	10 000,00	59 031,00
12330	Vedlikehold anlegg/veier	1 700,00	-	-	-
12510	Vedlikeholdsmateriell bygninger	-	5 000,00	5 000,00	-
12710	Juridisk bistand	14 400,00	-	-	-
14290	Merverdiavgift utenfor mva-loven	104,95	-	-	-
16500	MVA-pliktig salgsinntekter	-7 410,00	-	-	-8 725,00
17290	Kompensasjon moms påløpt i driftsregnskapet	-104,95	-	-	-
	<b>Sum funksjon: 353</b>	<b>51 114,89</b>	<b>62 000,00</b>	<b>62 000,00</b>	<b>75 827,32</b>
	<b>Sum ansvar: 4331</b>	<b>51 114,89</b>	<b>62 000,00</b>	<b>62 000,00</b>	<b>75 827,32</b>
<b>Ansvar:</b>	<b>4340 Slam- / septikbehandling</b>				
<b>Funks.:</b>	<b>354 Tømming av slamskillere, septiktanker o.l</b>				
13710	Kjøp av tjenester fra private	134 195,00	103 000,00	103 000,00	150 000,00
16430	Slamtømmeavgift	-151 620,00	-168 000,00	-168 000,00	-160 770,00
	<b>Sum funksjon: 354</b>	<b>-17 425,00</b>	<b>-65 000,00</b>	<b>-65 000,00</b>	<b>-10 770,00</b>

	<b>Sum ansvar: 4340</b>	<b>-17 425,00</b>	<b>-65 000,00</b>	<b>-65 000,00</b>	<b>-10 770,00</b>
<b>Ansvar:</b>	<b>4360 Renovasjon</b>				
<b>Funks.:</b>	<b>320 Kommunal næringsvirksomhet</b>				
13730	Renovasjonstjeneste Finnmark Miljøtjeneste AS	538 050,40	710 000,00	750 000,00	709 656,00
16451	Renovasjonsavgift næring	-771 283,60	-774 000,00	-800 000,00	-241 348,13
	<b>Sum funksjon: 320</b>	<b>-233 233,20</b>	<b>-64 000,00</b>	<b>-50 000,00</b>	<b>468 307,87</b>
<b>Funks.:</b>	<b>355 Innsamling, gjenvinning og sluttbehandling av husholdningsavfall</b>				
11300	Porto og frakt	-	-	-	800,00
11310	Banktjenester	47,20	-	-	-
11710	Transportutgifter	-	-	-	1 468,00
12350	Vedlikehold utearealer	69,60	5 000,00	5 000,00	-
12400	Serviceavtaler	14 175,20	15 000,00	-	20 707,20
12700	Konsulenttjenester	6 279,20	-	-	-
13710	Kjøp av tjenester fra private	33 048,29	-	-	-
13730	Renovasjonstjeneste Finnmark Miljøtjeneste AS	2 422 248,00	2 129 000,00	2 240 000,00	2 128 289,80
14730	Tap på fordringer og garantier	3 608,80	-	-	12 184,00
15500	Avsetninger til bundne fond	-	-	-	418 159,00
16450	Renovasjonsavgift hente	-2 368 017,06	-2 371 000,00	-2 339 000,00	-2 884 000,56
16452	Renovasjonsavgift bringe	-61 742,65	-62 000,00	-	-18 124,83
19500	Bruk av bundne fond	-183 036,00	-	-	-
	<b>Sum funksjon: 355</b>	<b>-133 319,42</b>	<b>-284 000,00</b>	<b>-94 000,00</b>	<b>-320 517,39</b>
	<b>Sum ansvar: 4360</b>	<b>-366 552,62</b>	<b>-348 000,00</b>	<b>-144 000,00</b>	<b>147 790,48</b>
<b>Ansvar:</b>	<b>4400 Brannvesen</b>				
<b>Funks.:</b>	<b>120 Administrasjon</b>				
16280	Andre inntekter	-	-	-200 000,00	-
	<b>Sum funksjon: 120</b>	<b>-</b>	<b>-</b>	<b>-200 000,00</b>	<b>-</b>
<b>Funks.:</b>	<b>173 Premiefond</b>				
10900	Pensjonsinnskudd KLP	-18 984,92	-	-	-
	<b>Sum funksjon: 173</b>	<b>-18 984,92</b>	<b>-</b>	<b>-</b>	<b>-</b>
<b>Funks.:</b>	<b>338 Forebygging av branner og andre ulykker</b>				
10400	Overtid	1 409,95	-	-	-
11200	Samlepost annet forbruksmateriell, råvarer og tjenester	-	2 000,00	2 000,00	1 200,00
11270	Utgiftsdekning	-	-	-	-1 095,20
11600	Skyss- og kostgodtgjørelse	560,00	-	-	-
14290	Merverdiavgift utenfor mva-loven	-	500,00	500,00	26,20
17290	Kompensasjon moms påløpt i driftsregnskapet	-	-500,00	-500,00	-26,20
	<b>Sum funksjon: 338</b>	<b>1 969,95</b>	<b>2 000,00</b>	<b>2 000,00</b>	<b>104,80</b>

<b>Funks.:</b>	<b>339 Beredskap mot branner og andre ulykker</b>				
10100	Fastlønn	472 621,07	420 000,00	545 000,00	432 890,99
10130	Fastlønn helligdagstillegg	6 103,91	8 000,00	4 000,00	-
10190	Fastlønn ulempetillegg	256 500,00	260 000,00	288 000,00	195 000,00
10290	Vikarlønn ulempetillegg	9 139,20	10 000,00	-	1 836,80
10400	Overtid	13 809,42	25 000,00	25 000,00	17 605,53
10500	Lønn annen	4 262,92	5 000,00	-	24 706,18
10540	Lønn utrykning brannvern, brannøvelse	197 028,06	182 500,00	182 500,00	165 254,36
10670	Lønn delt vakt	530 651,92	475 000,00	52 000,00	503 623,79
10840	Ref. tapt arbeidsfortjeneste	117 095,02	140 000,00	140 000,00	-
10900	Pensjonsinnskudd KLP	133 571,98	138 000,00	135 000,00	90 538,62
10920	Kollektive ulykkes- og gruppelevsforikringer	18 124,72	13 000,00	12 000,00	15 383,76
10930	AFP premie	5 144,41	7 000,00	7 000,00	3 698,18
11010	Faglitteratur/abonnement	-	-	-	6 490,00
11170	Matvarer til bevertning ved møter/utvalg/organisasjoner /råd	2 139,77	1 000,00	1 000,00	152,18
11200	Samlepost annet forbruksmateriell, råvarer og tjenester	33 650,33	30 000,00	20 000,00	62 392,39
11210	Arbeidstøy	56 426,80	60 000,00	10 000,00	19 062,60
11270	Utgiftsdekning	9 782,85	10 000,00	6 000,00	39 317,53
11300	Porto og frakt	256,00	1 000,00	1 000,00	2 955,60
11310	Banktjenester	853,53	-	-	198,00
11320	Innfordringskostnader	502,50	-	-	-
11330	Telefon/telefaks	152 637,75	120 000,00	120 000,00	15 406,78
11500	Opplæring/kurs	64 584,00	115 000,00	115 000,00	65 040,00
11600	Skyss- og kostgodtgjørelse	34 444,80	30 000,00	15 000,00	25 450,30
11710	Transportutgifter	19 613,12	15 000,00	10 000,00	2 124,59
11721	Drivstoff biler og maskiner	2 787,53	6 000,00	6 000,00	5 310,78
11730	Vedlikehold biler/maskiner	25 953,05	25 000,00	25 000,00	18 784,80
11800	Strøm	2 719,97	2 000,00	-	-
11900	Husleie	16 947,76	10 000,00	-	8 457,78
11950	Avgifter, gebyrer, lisenser o.l.	952,73	-	-	1 398,34
12000	Driftsmidler	-	-	72 000,00	-
12021	Verktøy/utstyr	618,80	2 000,00	5 000,00	3 512,80
12040	Brann og havariutstyr	50 319,60	16 000,00	23 000,00	19 327,00
12051	Abonnement fagtidsskrifter	6 710,00	8 000,00	8 000,00	-
12070	IKT-utstyr	-	-	-	10 118,00
12400	Serviceavtaler	89 454,04	65 000,00	65 000,00	67 756,00
13500	Betaling til andre kommuner	90 070,60	120 000,00	120 000,00	82 434,40
14290	Merverdiavgift utenfor mva- loven	115 981,88	45 000,00	45 000,00	81 160,83
15012	Forsinkelsesrenter	44,96	-	-	135,28
16500	MVA-pliktig salgsinntekter	-11 980,00	-9 000,00	-	-2 025,00
17120	Statlige ref. sykepenges	-18 133,00	-5 000,00	-	-46 037,00
17290	Kompensasjon moms påløpt i driftsregnskapet	-115 981,88	-45 000,00	-45 000,00	-81 160,83
17300	Fylkeskom. ref.	-943,00	-	-	-



18500	Overf. fra kommuner	-	-	-	-4 000,00
19500	Bruk av bundne fond	-	-35 000,00	-35 000,00	-
	<b>Sum funksjon: 339</b>	<b>2 394 467,12</b>	<b>2 270 500,00</b>	<b>1 977 500,00</b>	<b>1 854 301,36</b>
	<b>Sum ansvar: 4400</b>	<b>2 377 452,15</b>	<b>2 272 500,00</b>	<b>1 779 500,00</b>	<b>1 854 406,16</b>
<b>Ansvar:</b>	<b>4410 Feiervesen</b>				
<b>Funks.:</b>	<b>173 Premiefond</b>				
10900	Pensjonsinnskudd KLP	-938,82	-	-	-
	<b>Sum funksjon: 173</b>	<b>-938,82</b>	<b>-</b>	<b>-</b>	<b>-</b>
<b>Funks.:</b>	<b>338 Forebygging av branner og andre ulykker</b>				
10100	Fastlønn	44 485,73	45 000,00	41 000,00	-
10900	Pensjonsinnskudd KLP	6 558,92	9 000,00	9 000,00	-
10920	Kollektive ulykkes- og gruppelevsforikringer	112,80	-	500,00	-
10930	AFP premie	266,46	500,00	500,00	-
11200	Samlepost annet forbruksmateriell, råvarer og tjenester	47,20	2 000,00	2 000,00	18,00
11270	Utgiftsdekning	19 814,76	40 000,00	40 000,00	29 633,50
11310	Banktjenester	127,20	-	-	64,00
11330	Telefon/telefaks	-	-	-	-484,13
11710	Transportutgifter	217,58	-	-	209,60
11721	Drivstoff biler og maskiner	753,29	-	-	1 145,84
11950	Avgifter, gebyrer, lisenser o.l.	89,68	-	-	-
12400	Serviceavtaler	2 024,00	-	-	2 957,60
12700	Konsulenttjenester	897,60	-	-	-
13701	Kjøp av feietjenester	157 180,00	180 000,00	180 000,00	157 200,00
14290	Merverdiavgift utenfor mva-loven	3 851,84	-	-	2 016,50
15500	Avsetninger til bundne fond	6 708,00	-	-	-
16440	Feieravgift	-373 460,76	-374 000,00	-377 000,00	-462 226,59
17290	Kompensasjon moms påløpt i driftsregnskapet	-3 851,84	-2 000,00	-	-2 016,50
	<b>Sum funksjon: 338</b>	<b>-134 177,54</b>	<b>-99 500,00</b>	<b>-104 000,00</b>	<b>-271 482,18</b>
	<b>Sum ansvar: 4410</b>	<b>-135 116,36</b>	<b>-99 500,00</b>	<b>-104 000,00</b>	<b>-271 482,18</b>
<b>Ansvar:</b>	<b>4420 Beredskap mot akutt forurensing</b>				
<b>Funks.:</b>	<b>339 Beredskap mot branner og andre ulykker</b>				
10100	Fastlønn	616,20	-	-	6 898,17
10400	Overtid	-	-	-	13 601,93
10500	Lønn annen	-	-	-	4 734,91
10900	Pensjonsinnskudd KLP	-	-	-	1 384,96
10930	AFP premie	-	-	-	65,96
11600	Skyss- og kostgodtgjørelse	9 660,20	10 000,00	10 000,00	11 229,10
11710	Transportutgifter	128,00	-	-	4 017,50
11950	Avgifter, gebyrer, lisenser o.l.	-	-	-	22,28
13500	Betaling til andre kommuner	28 702,00	35 000,00	35 000,00	23 599,20

14290	Merverdiavgift utenfor mva-loven	32,00	8 000,00	8 000,00	6 304,30
17290	Kompensasjon moms påløpt i driftsregnskapet	-32,00	-8 000,00	-8 000,00	-6 304,30
17500	Kommunale ref.	-23 757,40	-20 000,00	-	-27 787,00
	<b>Sum funksjon: 339</b>	<b>15 349,00</b>	<b>25 000,00</b>	<b>45 000,00</b>	<b>37 767,01</b>
	<b>Sum ansvar: 4420</b>	<b>15 349,00</b>	<b>25 000,00</b>	<b>45 000,00</b>	<b>37 767,01</b>
<b>Ansvar:</b>	<b>4500 Drift og vedlikeholdsavdelingen</b>				
<b>Funks.:</b>	<b>173 Premiefond</b>				
10900	Pensjonsinnskudd KLP	-7 251,55	-	-	-
	<b>Sum funksjon: 173</b>	<b>-7 251,55</b>	<b>-</b>	<b>-</b>	<b>-</b>
<b>Funks.:</b>	<b>222 Skolelokaler</b>				
10100	Fastlønn	376,52	-	-	-
10900	Pensjonsinnskudd KLP	7 243,48	-	-	-
12310	Vedlikehold bygninger	1 005,00	-	-	-
14290	Merverdiavgift utenfor mva-loven	251,25	-	-	-
17290	Kompensasjon moms påløpt i driftsregnskapet	-251,25	-	-	-
	<b>Sum funksjon: 222</b>	<b>8 625,00</b>	<b>-</b>	<b>-</b>	<b>-</b>
<b>Funks.:</b>	<b>265 Kommunalt disponerte boliger</b>				
10100	Fastlønn	1 801,68	-	-	1 754,82
10130	Fastlønn helligdagstillegg	2 402,17	3 000,00	3 000,00	4 589,38
10290	Vikarlønn ulempetillegg	-	1 000,00	1 000,00	-
10300	Ekstrahjelp	337,84	-	-	-
10400	Overtid	23 257,87	22 000,00	20 000,00	19 776,97
10900	Pensjonsinnskudd KLP	56,70	-	-	-
10930	AFP premie	2,04	-	-	9,77
11200	Samlepost annet forbruksmateriell, råvarer og tjenester	-	-	-	1 144,98
11210	Arbeidstøy	1 590,40	1 627,00	-	-
11310	Banktjenester	75,00	-	-	60,00
11330	Telefon/telefaks	10 698,23	10 000,00	1 000,00	2 334,01
11710	Transportutgifter	1 000,00	1 000,00	-	-
11950	Avgifter, gebyrer, lisenser o.l.	-	-	-	5,67
12021	Verktøy/utstyr	-	-	-	115,60
12510	Vedlikeholdsmateriell bygninger	-	-	-	1 544,74
14290	Merverdiavgift utenfor mva-loven	3 072,16	3 000,00	3 000,00	1 299,83
17290	Kompensasjon moms påløpt i driftsregnskapet	-3 072,16	-3 000,00	-3 000,00	-1 299,83
	<b>Sum funksjon: 265</b>	<b>41 221,93</b>	<b>38 627,00</b>	<b>25 000,00</b>	<b>31 335,94</b>
	<b>Sum ansvar: 4500</b>	<b>42 595,38</b>	<b>38 627,00</b>	<b>25 000,00</b>	<b>31 335,94</b>
<b>Ansvar:</b>	<b>4550 Havøysund skole</b>				

<b>Funks.:</b>	<b>222 Skolelokaler</b>				
10100	Fastlønn	309 367,58	310 000,00	315 000,00	565 563,38
10400	Overtid	3 912,12	-	-	3 110,38
10500	Lønn annen	402,98	-	-	-
10900	Pensjonsinnskudd KLP	43 354,21	61 500,00	67 000,00	74 590,68
10920	Kollektive ulykkes- og gruppelevsforikringer	2 059,16	2 000,00	2 000,00	3 742,65
10930	AFP premie	2 064,47	3 000,00	3 500,00	3 551,89
11150	Matvarer	1 329,20	-	-	-
11200	Samlepost annet forbruksmateriell, råvarer og tjenester	3 385,81	-	-	752,80
11270	Utgiftsdekning	52,17	-	-	-
11310	Banktjenester	1 737,40	-	-	370,20
11330	Telefon/telefaks	4 889,70	7 000,00	7 000,00	3 785,19
11721	Drivstoff biler og maskiner	161,60	-	-	-
11950	Avgifter, gebyrer, lisenser o.l.	623,64	-	-	1 826,90
12021	Verktøy/utstyr	747,70	-	-	-
12200	Operasjonell leasing av driftsmidler	542,29	2 000,00	2 000,00	-
12310	Vedlikehold bygninger	73 810,02	40 000,00	40 000,00	111 613,40
12400	Serviceavtaler	48 747,00	70 000,00	70 000,00	-
12510	Vedlikeholdsmateriell bygninger	9 501,06	40 000,00	40 000,00	46 586,23
14290	Merverdiavgift utenfor mva-loven	35 440,91	68 000,00	68 000,00	40 758,23
14700	Tilskudd til lag/foreninger og andre	-	-	-	300,00
16280	Andre inntekter	-	-	-	-9 270,00
17120	Statlige ref. sykepenger	-32 738,00	-20 000,00	-	-6 555,00
17290	Kompensasjon moms påløpt i driftsregnskapet	-35 440,91	-68 000,00	-68 000,00	-40 758,23
	<b>Sum funksjon: 222</b>	<b>473 950,11</b>	<b>515 500,00</b>	<b>546 500,00</b>	<b>799 968,70</b>
	<b>Sum ansvar: 4550</b>	<b>473 950,11</b>	<b>515 500,00</b>	<b>546 500,00</b>	<b>799 968,70</b>
<b>Ansvar:</b>	<b>4570 Gunnarnes skole</b>				
<b>Funks.:</b>	<b>173 Premiefond</b>				
10900	Pensjonsinnskudd KLP	-3 095,41	-	-	-
	<b>Sum funksjon: 173</b>	<b>-3 095,41</b>	<b>-</b>	<b>-</b>	<b>-</b>
<b>Funks.:</b>	<b>222 Skolelokaler</b>				
10100	Fastlønn	131 163,94	131 000,00	123 000,00	125 172,54
10130	Fastlønn helligdagstillegg	-	-	-	2 927,86
10300	Ekstrahjelp	506,76	-	-	-
10400	Overtid	20 237,86	10 000,00	10 000,00	4 851,18
10900	Pensjonsinnskudd KLP	21 622,74	26 000,00	26 000,00	15 942,02
10920	Kollektive ulykkes- og gruppelevsforikringer	1 433,66	1 000,00	1 000,00	1 354,31
10930	AFP premie	882,25	1 500,00	1 500,00	758,89
11200	Samlepost annet forbruksmateriell, råvarer og tjenester	3 732,98	5 000,00	5 000,00	6 719,10
11201	Kjøp av tjenester	-	2 000,00	2 000,00	-



11210	Arbeidstøy	2 534,40	-	-	-
11300	Porto og frakt	-	2 000,00	2 000,00	2 469,00
11310	Banktjenester	221,40	-	-	137,20
11330	Telefon/telefaks	774,98	2 000,00	2 000,00	897,61
11600	Skyss- og kostgodtgjørelse	2 170,00	2 000,00	2 000,00	1 545,70
11710	Transportutgifter	396,36	-	-	-
11950	Avgifter, gebyrer, lisenser o.l.	264,41	-	-	404,34
12200	Operasjonell leasing av driftsmidler	542,29	2 000,00	2 000,00	-
12310	Vedlikehold bygninger	24 133,60	15 000,00	15 000,00	6 000,00
12400	Serviceavtaler	-	10 000,00	10 000,00	-
12510	Vedlikeholdsmateriell bygninger	9 557,60	15 000,00	15 000,00	673,95
14290	Merverdiavgift utenfor mva-loven	10 382,20	8 000,00	8 000,00	4 224,22
17290	Kompensasjon moms påløpt i driftsregnskapet	-10 382,20	-8 000,00	-8 000,00	-4 224,22
	<b>Sum funksjon: 222</b>	<b>220 175,23</b>	<b>224 500,00</b>	<b>216 500,00</b>	<b>169 853,70</b>
	<b>Sum ansvar: 4570</b>	<b>217 079,82</b>	<b>224 500,00</b>	<b>216 500,00</b>	<b>169 853,70</b>
<b>Ansvar:</b>	<b>4580 Ingøy skole</b>				
<b>Funks.:</b>	<b>222 Skolelokaler</b>				
10100	Fastlønn	-	-	-	81 610,68
10900	Pensjonsinnskudd KLP	-	-	-	9 716,04
10920	Kollektive ulykkes- og gruppelivsforsikringer	-	-	-	1 058,87
10930	AFP premie	-	-	-	462,49
11300	Porto og frakt	-	-	-	683,00
11310	Banktjenester	-	-	-	48,00
11710	Transportutgifter	-	-	-	661,11
11800	Strøm	-	-	-	11 811,03
11950	Avgifter, gebyrer, lisenser o.l.	-	-	-	263,62
12310	Vedlikehold bygninger	-	-	-	62 613,57
12510	Vedlikeholdsmateriell bygninger	-	-	-	99,20
14290	Merverdiavgift utenfor mva-loven	-	-	-	18 866,59
17290	Kompensasjon moms påløpt i driftsregnskapet	-	-	-	-18 866,59
17710	Andre ref. forsikringsoppgjør	-	-	-	-30 295,00
	<b>Sum funksjon: 222</b>	<b>-</b>	<b>-</b>	<b>-</b>	<b>138 732,61</b>
	<b>Sum ansvar: 4580</b>	<b>-</b>	<b>-</b>	<b>-</b>	<b>138 732,61</b>
<b>Ansvar:</b>	<b>4590 Måsøy skole</b>				
<b>Funks.:</b>	<b>173 Premiefond</b>				
10900	Pensjonsinnskudd KLP	-3 617,46	-	-	-
	<b>Sum funksjon: 173</b>	<b>-3 617,46</b>	<b>-</b>	<b>-</b>	<b>-</b>
<b>Funks.:</b>	<b>222 Skolelokaler</b>				
10100	Fastlønn	157 860,32	100 000,00	158 000,00	150 816,89
10200	Vikarlønn sykevikar	-	-	-	1 096,76

10400	Overtid	2 885,12	-	-	-
10900	Pensjonsinnskudd KLP	25 269,10	21 500,00	33 500,00	20 096,44
10920	Kollektive ulykkes- og gruppelevsforikringer	1 433,66	1 000,00	1 000,00	1 354,31
10930	AFP premie	1 031,02	1 000,00	2 000,00	956,82
11200	Samlepost annet forbruksmateriell, råvarer og tjenester	-	2 000,00	2 000,00	-
11210	Arbeidstøy	-	2 000,00	2 000,00	-
11310	Banktjenester	-	-	-	188,00
11330	Telefon/telefaks	1 239,06	2 000,00	2 000,00	1 635,96
11600	Skyss- og kostgodtgjørelse	1 320,00	-	-	-
11950	Avgifter, gebyrer, lisenser o.l.	318,22	-	-	487,17
12000	Driftsmidler	-	-	-	4 916,00
12200	Operasjonell leasing av driftsmidler	542,29	2 000,00	2 000,00	-
12310	Vedlikehold bygninger	-	10 000,00	10 000,00	4 617,00
12400	Serviceavtaler	-	13 000,00	13 000,00	-
12510	Vedlikeholdsmateriell bygninger	-	-	-	2 276,89
14290	Merverdiavgift utenfor mva-loven	445,34	1 000,00	1 000,00	3 408,47
17120	Statlige ref. sykepenger	-145 480,00	-78 000,00	-	-22 342,00
17290	Kompensasjon moms påløpt i driftsregnskapet	-445,34	-1 000,00	-1 000,00	-3 408,47
	<b>Sum funksjon: 222</b>	<b>46 418,79</b>	<b>76 500,00</b>	<b>225 500,00</b>	<b>166 100,24</b>
	<b>Sum ansvar: 4590</b>	<b>42 801,33</b>	<b>76 500,00</b>	<b>225 500,00</b>	<b>166 100,24</b>
<b>Ansvar:</b>	<b>4600 Lillefjord grendehus</b>				
<b>Funks.:</b>	<b>265 Kommunalt disponerte boliger</b>				
11270	Utgiftsdekning	-	5 000,00	5 000,00	4 029,00
11860	Egenandel forsikringer	-	-	-	8 000,00
11960	Kommunale eiendomsavgifter	3 721,60	4 000,00	5 000,00	3 996,80
12310	Vedlikehold bygninger	-	-	-	176 001,60
14290	Merverdiavgift utenfor mva-loven	930,40	-	-	45 800,60
17290	Kompensasjon moms påløpt i driftsregnskapet	-930,40	-	-	-45 800,60
17710	Andre ref. forsikringsoppgjør	-	-	-	-179 865,00
	<b>Sum funksjon: 265</b>	<b>3 721,60</b>	<b>9 000,00</b>	<b>10 000,00</b>	<b>12 162,40</b>
	<b>Sum ansvar: 4600</b>	<b>3 721,60</b>	<b>9 000,00</b>	<b>10 000,00</b>	<b>12 162,40</b>
<b>Ansvar:</b>	<b>4610 Polarhallen</b>				
<b>Funks.:</b>	<b>173 Premiefond</b>				
10900	Pensjonsinnskudd KLP	-1 808,70	-	-	-
	<b>Sum funksjon: 173</b>	<b>-1 808,70</b>	<b>-</b>	<b>-</b>	<b>-</b>
<b>Funks.:</b>	<b>381 Kommunale idrettsbygg og idrettsanlegg</b>				
10100	Fastlønn	77 341,91	78 000,00	79 000,00	37 704,21



10400	Overtid	-	-	-	675,86
10900	Pensjonsinnskudd KLP	12 634,52	15 000,00	17 000,00	4 972,76
10920	Kollektive ulykkes- og gruppelevsfor­sikringer	225,60	500,00	500,00	147,72
10930	AFP premie	515,54	1 000,00	1 000,00	236,80
11200	Samlepost annet forbruksmateriell, råvarer og tjenester	2 718,80	-	-	-
11310	Banktjenester	130,00	-	-	112,00
11950	Avgifter, gebyrer, lisenser o.l.	155,91	-	-	121,79
12310	Vedlikehold bygninger	10 326,80	15 000,00	15 000,00	72 338,30
12400	Serviceavtaler	-	30 000,00	30 000,00	-
12510	Vedlikeholdsmateriell bygninger	-	15 000,00	15 000,00	-
14290	Merverdiavgift utenfor mva-loven	3 293,90	6 000,00	6 000,00	18 112,58
17120	Statlige ref. sykepenger	-8 180,00	-5 000,00	-	-
17290	Kompensasjon moms påløpt i driftsregnskapet	-3 293,90	-6 000,00	-6 000,00	-18 112,58
	<b>Sum funksjon: 381</b>	<b>95 869,08</b>	<b>149 500,00</b>	<b>157 500,00</b>	<b>116 309,44</b>
	<b>Sum ansvar: 4610</b>	<b>94 060,38</b>	<b>149 500,00</b>	<b>157 500,00</b>	<b>116 309,44</b>
<b>Ansvar:</b>	<b>4620 Høtten barnehage</b>				
<b>Funks.:</b>	<b>173 Premiefond</b>				
10900	Pensjonsinnskudd KLP	-4 023,31	-	-	-
	<b>Sum funksjon: 173</b>	<b>-4 023,31</b>	<b>-</b>	<b>-</b>	<b>-</b>
<b>Funks.:</b>	<b>221 Førskolelokaler</b>				
10100	Fastlønn	175 422,41	176 000,00	180 000,00	150 816,89
10400	Overtid	1 991,28	-	-	-
10900	Pensjonsinnskudd KLP	28 096,37	35 000,00	38 000,00	19 890,80
10920	Kollektive ulykkes- og gruppelevsfor­sikringer	703,70	1 000,00	1 000,00	590,88
10930	AFP premie	1 154,46	2 000,00	2 000,00	947,20
11310	Banktjenester	136,00	-	-	96,00
11950	Avgifter, gebyrer, lisenser o.l.	353,62	-	-	487,17
12310	Vedlikehold bygninger	8 664,00	15 000,00	15 000,00	17 703,11
12400	Serviceavtaler	14 500,00	17 700,00	17 700,00	-
12510	Vedlikeholdsmateriell bygninger	825,22	15 000,00	15 000,00	12 804,76
14290	Merverdiavgift utenfor mva-loven	6 031,30	9 000,00	9 000,00	7 650,95
17290	Kompensasjon moms påløpt i driftsregnskapet	-6 031,30	-9 000,00	-9 000,00	-7 650,95
	<b>Sum funksjon: 221</b>	<b>231 847,06</b>	<b>261 700,00</b>	<b>268 700,00</b>	<b>203 336,81</b>
	<b>Sum ansvar: 4620</b>	<b>227 823,75</b>	<b>261 700,00</b>	<b>268 700,00</b>	<b>203 336,81</b>
<b>Ansvar:</b>	<b>4630 Rådhuset</b>				
<b>Funks.:</b>	<b>130 Administrasjonslokaler</b>				
10100	Fastlønn	175 872,83	176 000,00	180 000,00	-
10103	Fastlønn boveiledningsgruppa	600,54	-	-	-

10400	Overtid	2 157,93	-	-	924,81
10900	Pensjonsinnskudd KLP	28 098,09	35 000,00	38 000,00	-
10920	Kollektive ulykkes- og gruppelevsfor­sikringer	1 511,86	1 000,00	1 000,00	-
10930	AFP premie	1 154,46	2 000,00	2 000,00	-
11200	Samlepost annet forbruksmateriell, råvarer og tjenester	746,30	-	-	373,28
11310	Banktjenester	455,00	-	-	200,00
11330	Telefon/telefaks	504,75	2 000,00	2 000,00	40,00
11710	Transportutgifter	460,00	-	-	-
11950	Avgifter, gebyrer, lisenser o.l.	354,53	-	-	-
12200	Operasjonell leasing av driftsmidler	542,29	2 000,00	2 000,00	-
12310	Vedlikehold bygninger	33 410,40	12 500,00	12 500,00	141 099,26
12400	Serviceavtaler	18 435,00	20 000,00	20 000,00	-
12510	Vedlikeholdsmateriell bygninger	2 965,80	5 000,00	12 500,00	15 141,68
13710	Kjøp av tjenester fra private	-	-	-	8 694,80
14290	Merverdiavgift utenfor mva-loven	7 717,16	6 000,00	6 000,00	32 260,51
17290	Kompensasjon moms påløpt i driftsregnskapet	-7 717,16	-6 000,00	-6 000,00	-32 260,51
	<b>Sum funksjon: 130</b>	<b>267 269,78</b>	<b>255 500,00</b>	<b>270 000,00</b>	<b>166 473,83</b>
<b>Funks.:</b>	<b>173 Premiefond</b>				
10900	Pensjonsinnskudd KLP	-4 023,55	-	-	-
	<b>Sum funksjon: 173</b>	<b>-4 023,55</b>	<b>-</b>	<b>-</b>	<b>-</b>
	<b>Sum ansvar: 4630</b>	<b>263 246,23</b>	<b>255 500,00</b>	<b>270 000,00</b>	<b>166 473,83</b>
<b>Ansvar:</b>	<b>4640 Brannstasjon/fellesverksted</b>				
<b>Funks.:</b>	<b>130 Administrasjonslokaler</b>				
11200	Samlepost annet forbruksmateriell, råvarer og tjenester	2 910,18	-	-	3 556,71
11270	Utgiftsdekning	7 843,00	-	-	-
11310	Banktjenester	40,00	-	-	-
11800	Strøm	2 091,63	-	-	-
12000	Driftsmidler	21 090,40	-	-	-
12310	Vedlikehold bygninger	8 584,00	-	-	-
14290	Merverdiavgift utenfor mva-loven	8 493,81	-	-	889,18
15012	Forsinkelsesrenter	100,84	-	-	-
17290	Kompensasjon moms påløpt i driftsregnskapet	-8 493,81	-	-	-889,18
	<b>Sum funksjon: 130</b>	<b>42 660,05</b>	<b>-</b>	<b>-</b>	<b>3 556,71</b>
<b>Funksjo n:</b>	<b>265 Kommunalt disponerte boliger</b>				
11310	Banktjenester	-	-	-	60,00
14290	Merverdiavgift utenfor mva-loven	-	-	-	15,00

17290	Kompensasjon moms påløpt i driftsregnskapet	-	-	-	-15,00
	<b>Sum funksjon: 265</b>	-	-	-	<b>60,00</b>
<b>Funks.:</b>	<b>266 Kommunale verksted og lagerbygg</b>				
11200	Samlepost annet forbruksmateriell, råvarer og tjenester	54,38	15 000,00	15 000,00	-
11270	Utgiftsdekning	930,00	15 000,00	15 000,00	-
11310	Banktjenester	50,00	-	-	-
11330	Telefon/telefaks	-	2 000,00	2 000,00	-
11800	Strøm	-	20 000,00	20 000,00	-
11960	Kommunale eiendomsavgifter	-	25 000,00	25 000,00	-
12000	Driftsmidler	-	60 000,00	60 000,00	-
12310	Vedlikehold bygninger	-	10 000,00	10 000,00	-
12510	Vedlikeholdsmateriell bygninger	82,88	10 000,00	10 000,00	-
14290	Merverdiavgift utenfor mva-loven	279,31	-	-	-
17290	Kompensasjon moms påløpt i driftsregnskapet	-279,31	-	-	-
	<b>Sum funksjon: 266</b>	<b>1 117,26</b>	<b>157 000,00</b>	<b>157 000,00</b>	-
<b>Funks.:</b>	<b>339 Beredskap mot branner og andre ulykker</b>				
10100	Fastlønn	-	-	-	72 818,68
10900	Pensjonsinnskudd KLP	-	-	-	8 669,36
10920	Kollektive ulykkes- og gruppelevsforikringer	-	-	-	500,68
10930	AFP premie	-	-	-	412,84
11200	Samlepost annet forbruksmateriell, råvarer og tjenester	8 053,84	-	-	19 073,83
11270	Utgiftsdekning	25 081,60	-	-	25 378,00
11310	Banktjenester	1 667,60	-	-	472,60
11330	Telefon/telefaks	-	-	-	2 494,24
11800	Strøm	32 537,86	-	-	65 429,28
11950	Avgifter, gebyrer, lisenser o.l.	-	-	-	235,22
11960	Kommunale eiendomsavgifter	25 289,60	-	-	26 478,40
12310	Vedlikehold bygninger	17 674,20	-	-	2 964,80
12400	Serviceavtaler	880,00	-	-	800,00
12510	Vedlikeholdsmateriell bygninger	285,96	-	-	592,56
14290	Merverdiavgift utenfor mva-loven	27 783,42	-	-	34 918,47
17290	Kompensasjon moms påløpt i driftsregnskapet	-27 783,42	-	-	-34 918,47
	<b>Sum funksjon: 339</b>	<b>111 470,66</b>	-	-	<b>226 320,49</b>
	<b>Sum ansvar: 4640</b>	<b>155 247,97</b>	<b>157 000,00</b>	<b>157 000,00</b>	<b>229 937,20</b>



<b>Ansvar:</b>	<b>4660 Havøysund helsesenter</b>				
<b>Funks.:</b>	<b>173 Premiefond</b>				
10900	Pensjonsinnskudd KLP	-4 069,60	-	-	-
	<b>Sum funksjon: 173</b>	<b>-4 069,60</b>	<b>-</b>	<b>-</b>	<b>-</b>
<b>Funks.:</b>	<b>261 Institusjonslokaler</b>				
10100	Fastlønn	174 019,25	174 500,00	182 500,00	345 655,48
10400	Overtid	10 354,80	3 000,00	3 000,00	9 312,33
10900	Pensjonsinnskudd KLP	28 427,68	35 000,00	39 000,00	44 142,29
10920	Kollektive ulykkes- og gruppelevsfor- sikringer	1 511,86	1 000,00	1 000,00	2 092,90
10930	AFP premie	1 159,88	2 000,00	3 000,00	2 147,61
11210	Arbeidstøy	-	-	-	2 871,03
11310	Banktjenester	1 291,20	-	-	314,20
11330	Telefon/telefaks	513,06	4 000,00	4 000,00	-
11600	Skyss- og kostgodtgjørelse	280,00	-	-	-
11950	Avgifter, gebyrer, lisenser o.l.	350,80	-	-	1 116,55
12200	Operasjonell leasing av driftsmidler	542,29	2 000,00	2 000,00	-
12310	Vedlikehold bygninger	141 570,19	55 000,00	10 000,00	52 213,35
12400	Serviceavtaler	63 241,60	91 000,00	91 000,00	-
12510	Vedlikeholdsmateriell bygninger	29 317,45	10 000,00	10 000,00	53 086,06
14290	Merverdiavgift utenfor mva- loven	53 625,28	5 000,00	5 000,00	27 121,18
17120	Statlige ref. sykepenger	-2 671,00	-3 000,00	-	-26 190,00
17290	Kompensasjon moms påløpt i driftsregnskapet	-53 625,28	-5 000,00	-5 000,00	-27 121,18
	<b>Sum funksjon: 261</b>	<b>449 909,06</b>	<b>374 500,00</b>	<b>345 500,00</b>	<b>486 761,80</b>
	<b>Sum ansvar: 4660</b>	<b>445 839,46</b>	<b>374 500,00</b>	<b>345 500,00</b>	<b>486 761,80</b>
<b>Ansvar:</b>	<b>4670 Måsøy museum</b>				
<b>Funks.:</b>	<b>375 Museer</b>				
11270	Utgiftsdekning	893,00	-	-	-
11310	Banktjenester	68,00	-	-	-
11870	Alarmsystemer	4 000,00	-	-	3 200,00
11960	Kommunale eiendomsavgifter	11 193,60	11 000,00	8 000,00	8 501,60
12310	Vedlikehold bygninger	29 467,58	2 500,00	2 500,00	9 964,80
12400	Serviceavtaler	10 180,00	10 000,00	10 000,00	3 700,00
12510	Vedlikeholdsmateriell bygninger	-	-	2 500,00	-
14290	Merverdiavgift utenfor mva- loven	12 933,55	-	-	6 341,60
17290	Kompensasjon moms påløpt i driftsregnskapet	-12 933,55	-	-	-6 341,60
	<b>Sum funksjon: 375</b>	<b>55 802,18</b>	<b>23 500,00</b>	<b>23 000,00</b>	<b>25 366,40</b>
	<b>Sum ansvar: 4670</b>	<b>55 802,18</b>	<b>23 500,00</b>	<b>23 000,00</b>	<b>25 366,40</b>
<b>Ansvar:</b>	<b>4700 Sosialboliger fjellveien</b>				



<b>Funks.:</b>	<b>265 Kommunalt disponerte boliger</b>				
10400	Overtid	849,50	-	-	-
11310	Banktjenester	-	-	-	60,00
11800	Strøm	51 304,26	60 000,00	60 000,00	53 695,52
11960	Kommunale eiendomsavgifter	43 869,00	40 000,00	40 000,00	47 887,00
12310	Vedlikehold bygninger	39 394,32	5 000,00	5 000,00	16 148,14
12510	Vedlikeholdsmateriell bygninger	-	5 000,00	5 000,00	499,00
14290	Merverdiavgift utenfor mva-loven	359,82	-	-	-
16300	Leieinntekter	-215 348,13	-190 000,00	-230 000,00	-196 066,00
17290	Kompensasjon moms påløpt i driftsregnskapet	-359,82	-	-	-
	<b>Sum funksjon: 265</b>	<b>-79 931,05</b>	<b>-80 000,00</b>	<b>-120 000,00</b>	<b>-77 776,34</b>
	<b>Sum ansvar: 4700</b>	<b>-79 931,05</b>	<b>-80 000,00</b>	<b>-120 000,00</b>	<b>-77 776,34</b>
<b>Ansvar:</b>	<b>4710 Trygdeboliger søndregt.</b>				
<b>Funks.:</b>	<b>265 Kommunalt disponerte boliger</b>				
10400	Overtid	-	-	-	4 143,76
11200	Samlepost annet forbruksmaterieell, råvarer og tjenester	-	-	-	52,00
11270	Utgiftsdekning	-	-	-	575,00
11310	Banktjenester	137,00	-	-	194,00
11800	Strøm	38 873,05	120 000,00	120 000,00	14 609,52
11820	Fyringsolje og fyringsparafin	-	-	-	30 496,50
11960	Kommunale eiendomsavgifter	140 544,00	141 000,00	142 000,00	141 500,00
12310	Vedlikehold bygninger	5 297,00	42 000,00	10 000,00	50 255,14
12510	Vedlikeholdsmateriell bygninger	10 439,39	10 000,00	10 000,00	40 431,97
14290	Merverdiavgift utenfor mva-loven	1 726,80	4 000,00	4 000,00	-
16300	Leieinntekter	-650 086,00	-598 000,00	-621 000,00	-719 065,00
17290	Kompensasjon moms påløpt i driftsregnskapet	-1 726,80	-4 000,00	-4 000,00	-
	<b>Sum funksjon: 265</b>	<b>-454 795,56</b>	<b>-285 000,00</b>	<b>-339 000,00</b>	<b>-436 807,11</b>
	<b>Sum ansvar: 4710</b>	<b>-454 795,56</b>	<b>-285 000,00</b>	<b>-339 000,00</b>	<b>-436 807,11</b>
<b>Ansvar:</b>	<b>4720 Omsorgsbolig</b>				
<b>Funks.:</b>	<b>173 Premiefond</b>				
10900	Pensjonsinnskudd KLP	-4 069,60	-	-	-
	<b>Sum funksjon: 173</b>	<b>-4 069,60</b>	<b>-</b>	<b>-</b>	<b>-</b>
<b>Funks.:</b>	<b>265 Kommunalt disponerte boliger</b>				
10100	Fastlønn	174 019,25	174 500,00	178 000,00	-
10400	Overtid	3 206,89	-	-	2 180,31



10900	Pensjonsinnskudd KLP	28 427,68	35 000,00	38 000,00	-
10920	Kollektive ulykkes- og gruppelevsforikringer	703,70	1 000,00	1 000,00	-
10930	AFP premie	1 159,88	2 000,00	2 000,00	-
11200	Samlepost annet forbruksmateriell, råvarer og tjenester	-	-	-	159,20
11310	Banktjenester	872,61	-	-	48,00
11950	Avgifter, gebyrer, lisenser o.l.	350,80	-	-	-
12310	Vedlikehold bygninger	66 813,92	60 000,00	12 500,00	50 545,33
12400	Serviceavtaler	48 540,00	45 000,00	45 000,00	-
12510	Vedlikeholdsmateriell bygninger	1 042,24	12 500,00	12 500,00	8 330,34
13730	Renovasjonstjeneste Finnmark Miljøtjeneste AS	-	-	-	1 602,00
14290	Merverdiavgift utenfor mva-loven	28 983,83	6 000,00	6 000,00	15 054,42
16300	Leieinntekter	-1 103 332,97	-1 029 000,00	-1 099 000,00	-1 063 536,00
17290	Kompensasjon moms påløpt i driftsregnskapet	-28 983,83	-6 000,00	-6 000,00	-15 054,42
17700	Andre ref. (private)	-	-	-	-1 602,00
	<b>Sum funksjon: 265</b>	<b>-778 196,00</b>	<b>-699 000,00</b>	<b>-810 000,00</b>	<b>-1 002 272,82</b>
	<b>Sum ansvar: 4720</b>	<b>-782 265,60</b>	<b>-699 000,00</b>	<b>-810 000,00</b>	<b>-1 002 272,82</b>
<b>Ansvar:</b>	<b>4800 Boliger Havøysund</b>				
<b>Funks.:</b>	<b>173 Premiefond</b>				
10900	Pensjonsinnskudd KLP	-3 755,96	-	-	-
	<b>Sum funksjon: 173</b>	<b>-3 755,96</b>	<b>-</b>	<b>-</b>	<b>-</b>
<b>Funks.:</b>	<b>265 Kommunalt disponerte boliger</b>				
10100	Fastlønn	177 943,12	178 000,00	165 000,00	-
10310	Ekstrahjelp engasjement	-	-	-	17 468,58
10400	Overtid	4 079,11	-	-	856,80
10500	Lønn annen	-	-	-	57 825,00
10900	Pensjonsinnskudd KLP	26 236,44	35 500,00	35 000,00	2 240,59
10920	Kollektive ulykkes- og gruppelevsforikringer	1 433,66	1 000,00	500,00	-
10930	AFP premie	1 070,48	2 000,00	2 000,00	109,82
11200	Samlepost annet forbruksmateriell, råvarer og tjenester	30 834,60	10 000,00	10 000,00	21 715,26
11210	Arbeidstøy	-	-	-	723,00
11260	Renholdsmateriell	-	-	-	526,48
11270	Utgiftsdekning	75 690,00	-	-	2 818,00
11300	Porto og frakt	-	-	-	583,00
11310	Banktjenester	4 163,75	-	-	6 836,95
11330	Telefon/telefaks	-	4 000,00	4 000,00	-
11800	Strøm	111 217,64	50 000,00	50 000,00	56 597,14
11900	Husleie	26 280,00	315 000,00	315 000,00	294 494,03
11901	Husleie - avdrag	86 366,00	-	-	2 713,00
11902	Husleie - renter	55 151,00	-	-	2 269,00
11910	Festeavgift	11 050,00	20 000,00	20 000,00	14 104,00

11950	Avgifter, gebyrer, lisenser o.l.	693,71	-	-	1 050,00
11960	Kommunale eiendomsavgifter	203 583,02	204 000,00	295 000,00	277 277,72
12200	Operasjonell leasing av driftsmidler	542,29	4 000,00	4 000,00	-
12310	Vedlikehold bygninger	262 653,58	173 000,00	127 500,00	50 233,25
12510	Vedlikeholdsmateriell bygninger	65 362,79	127 500,00	127 500,00	78 484,37
12610	Rengjøringstjenester	17 676,80	-	-	-
12700	Konsulenttjenester	-	-	-	50 000,00
13730	Renovasjonstjeneste Finnmark Miljøtjeneste AS	-	-	-	690,60
14290	Merverdiavgift utenfor mva-loven	4 448,99	25 000,00	25 000,00	19 965,24
15012	Forsinkelsesrenter	49,68	-	-	-
16280	Andre inntekter	-11 200,00	-20 000,00	-20 000,00	-21 354,84
16300	Leieinntekter	-959 981,54	-954 000,00	-1 203 000,00	-1 269 774,89
17290	Kompensasjon moms påløpt i driftsregnskapet	-4 448,99	-25 000,00	-25 000,00	-19 965,24
17700	Andre ref. (private)	-795,00	-	-	-
	<b>Sum funksjon: 265</b>	<b>190 101,13</b>	<b>150 000,00</b>	<b>-67 500,00</b>	<b>-351 513,14</b>
	<b>Sum ansvar: 4800</b>	<b>186 345,17</b>	<b>150 000,00</b>	<b>-67 500,00</b>	<b>-351 513,14</b>
<b>Ansvar:</b>	<b>4810 Boliger distriktet</b>				
<b>Funks.:</b>	<b>173 Premiefond</b>				
10900	Pensjonsinnskudd KLP	-16,88	-	-	-
	<b>Sum funksjon: 173</b>	<b>-16,88</b>	<b>-</b>	<b>-</b>	<b>-</b>
<b>Funks.:</b>	<b>265 Kommunalt disponerte boliger</b>				
10100	Fastlønn	798,83	-	-	-
10400	Overtid	6 818,24	-	-	-
10900	Pensjonsinnskudd KLP	117,87	-	-	-
10930	AFP premie	4,81	-	-	-
11300	Porto og frakt	-	-	-	784,36
11310	Banktjenester	158,75	-	-	189,52
11600	Skyss- og kostgodtgjørelse	560,00	-	-	-
11800	Strøm	800,00	30 000,00	30 000,00	-
11900	Husleie	4 500,00	-	-	-
11960	Kommunale eiendomsavgifter	1 262,00	2 000,00	20 000,00	25 698,00
12310	Vedlikehold bygninger	64 630,00	52 000,00	5 000,00	-
12510	Vedlikeholdsmateriell bygninger	2 024,15	5 000,00	5 000,00	8 038,95
14290	Merverdiavgift utenfor mva-loven	-	31 000,00	31 000,00	800,00
16300	Leieinntekter	-84 448,87	-92 000,00	-150 000,00	-145 410,00
17290	Kompensasjon moms påløpt i driftsregnskapet	-	-31 000,00	-31 000,00	-800,00
	<b>Sum funksjon: 265</b>	<b>-2 774,22</b>	<b>-3 000,00</b>	<b>-90 000,00</b>	<b>-110 699,17</b>
	<b>Sum ansvar: 4810</b>	<b>-2 791,10</b>	<b>-3 000,00</b>	<b>-90 000,00</b>	<b>-110 699,17</b>

<b>Ansvar:</b>	<b>4820 Næringsbygg</b>				
<b>Funks.:</b>	<b>320 Kommunal næringsvirksomhet</b>				
11300	Porto og frakt	-641,60	-	-	-
11310	Banktjenester	130,00	-	-	120,00
11910	Festeavgift	1 900,00	-	-	1 520,00
11960	Kommunale eiendomsavgifter	21 899,19	20 000,00	25 000,00	18 277,02
12310	Vedlikehold bygninger	21 420,00	11 000,00	5 000,00	199 389,60
12400	Serviceavtaler	380,00	-	-	-
12510	Vedlikeholdsmateriell bygninger	-	5 000,00	5 000,00	3 328,08
14290	Merverdiavgift utenfor mva- loven	10 796,89	6 250,00	6 250,00	55 643,68
16500	MVA-pliktig salgsinntekter	-35 280,00	-23 000,00	-	-34 320,00
17290	Kompensasjon moms påløpt i driftsregnskapet	-10 796,89	-6 250,00	-6 250,00	-55 643,68
	<b>Sum funksjon: 320</b>	<b>9 807,59</b>	<b>13 000,00</b>	<b>35 000,00</b>	<b>188 314,70</b>
<b>Funks.:</b>	<b>325 Tilrettelegging og bistand for næringslivet</b>				
11270	Utgiftsdekning	-	3 008,00	2 000,00	-
12310	Vedlikehold bygninger	-	5 000,00	5 000,00	-
12510	Vedlikeholdsmateriell bygninger	-	5 000,00	5 000,00	-
14290	Merverdiavgift utenfor mva- loven	-	2 750,00	2 750,00	-
16300	Leieinntekter	-	-	-36 000,00	-
17290	Kompensasjon moms påløpt i driftsregnskapet	-	-2 750,00	-2 750,00	-
19400	Bruk av disposisjonsfond	-37 008,00	-37 008,00	-	-
	<b>Sum funksjon: 325</b>	<b>-37 008,00</b>	<b>-24 000,00</b>	<b>-24 000,00</b>	<b>-</b>
	<b>Sum ansvar: 4820</b>	<b>-27 200,41</b>	<b>-11 000,00</b>	<b>11 000,00</b>	<b>188 314,70</b>
<b>Ansvar:</b>	<b>4840 Boligfelt Nordregate</b>				
<b>Funks.:</b>	<b>265 Kommunalt disponerte boliger</b>				
15012	Forsinkelsesrenter	6,66	-	-	-
	<b>Sum funksjon: 265</b>	<b>6,66</b>	<b>-</b>	<b>-</b>	<b>-</b>
	<b>Sum ansvar: 4840</b>	<b>6,66</b>	<b>-</b>	<b>-</b>	<b>-</b>
<b>Ansvar:</b>	<b>4850 NOFO</b>				
<b>Funks.:</b>	<b>173 Premiefond</b>				
10900	Pensjonsinnskudd KLP	-15 606,68	-	-	-
	<b>Sum funksjon: 173</b>	<b>-15 606,68</b>	<b>-</b>	<b>-</b>	<b>-</b>
<b>Funks.:</b>	<b>320 Kommunal næringsvirksomhet</b>				
10100	Fastlønn	526 025,76	2 000 000,00	2 000 000,00	224 180,64
10400	Overtid	128 822,66	-	-	7 925,52
10500	Lønn annen	188 875,63	-	-	9 095,45
10670	Lønn delt vakt	488 588,80	-	-	67 200,00



10840	Ref. tapt arbeidsfortjeneste	7 112,00	-	-	-
10900	Pensjonsinnskudd KLP	109 076,48	-	-	25 138,04
10920	Kollektive ulykkes- og gruppelivsforsikringer	6 075,86	-	-	1 215,95
10930	AFP premie	4 390,04	-	-	1 197,05
11000	Kontormateriell	1 092,80	-	-	1 855,00
11150	Matvarer	-	-	-	975,25
11170	Matvarer til bevertning ved møter/utvalg/organisasjoner /råd	9 398,18	-	-	-
11200	Samlepost annet forbruksmaterieill, råvarer og tjenester	5 700,95	700 000,00	700 000,00	4 028,85
11201	Kjøp av tjenester	42 001,60	-	-	-
11210	Arbeidstøy	4 582,40	-	-	-
11240	Velferdstiltak	3 703,00	-	-	-
11260	Renholdsmaterieill	128,72	-	-	15 508,80
11270	Utgiftsdekning	16 776,60	-	-	46 168,95
11300	Porto og frakt	4 090,88	-	-	-
11310	Banktjenester	501,00	-	-	88,00
11400	Annonse, reklame, informasjon	-	-	-	1 300,00
11500	Opplæring/kurs	15 200,00	-	-	-
11600	Skyss- og kostgodtgjørelse	49 653,80	-	-	10 435,20
11710	Transportutgifter	18 473,74	-	-	1 881,12
11950	Avgifter, gebyrer, lisenser o.l.	1 178,39	-	-	724,15
12000	Driftsmidler	2 812,80	-	-	-
12021	Verktøy/utstyr	276 595,59	-	-	-
12022	Kjøkkenutstyr	8 027,20	-	-	-
12070	IKT-utstyr	638,40	-	-	-
12310	Vedlikehold bygninger	3 938,40	-	-	1 990,40
12370	Vedlikehold utstyr	8 091,20	-	-	-
12400	Serviceavtaler	-	-	-	19 033,60
12510	Vedlikeholdsmaterieill bygninger	10 005,60	-	-	5 008,80
12610	Rengjøringstjenester	113 990,40	-	-	10 766,40
13730	Renovasjonstjeneste Finnmark Miljøtjeneste AS	5 580,00	-	-	-
14290	Merverdiavgift utenfor mva-loven	124 601,31	-	-	26 400,18
14700	Tilskudd til lag/foreninger og andre	300,00	-	-	-
16280	Andre inntekter	-	-	-	-23 112,50
17120	Statlige ref. sykepenger	-1 134,00	-	-	-22 428,00
17290	Kompensasjon moms påløpt i driftsregnskapet	-124 601,31	-	-	-26 400,18
17700	Andre ref. (private)	-2 091 998,88	-2 970 000,00	-2 970 000,00	-463 674,00
	<b>Sum funksjon: 320</b>	<b>-31 704,00</b>	<b>-270 000,00</b>	<b>-270 000,00</b>	<b>-53 497,33</b>
	<b>Sum ansvar: 4850</b>	<b>-47 310,68</b>	<b>-270 000,00</b>	<b>-270 000,00</b>	<b>-53 497,33</b>
<b>Ansvar:</b>	<b>4900 Eiendom</b>				
<b>Funks.:</b>	<b>265 Kommunalt disponerte boliger</b>				



11910	Festeavgift	4 252,00	4 000,00	4 000,00	4 252,00
16310	Festeavgift/tomteleie	-319 638,00	-315 000,00	-15 000,00	-314 038,00
	<b>Sum funksjon: 265</b>	<b>-315 386,00</b>	<b>-311 000,00</b>	<b>-11 000,00</b>	<b>-309 786,00</b>
<b>Funks.:</b>	<b>325 Tilrettelegging og bistand for næringslivet</b>				
15400	Avsetninger til disponible fond	-	-	300 000,00	-
16310	Festeavgift/tomteleie	-	-	-300 000,00	-
	<b>Sum funksjon: 325</b>	<b>-</b>	<b>-</b>	<b>-</b>	<b>-</b>
<b>Funks.:</b>	<b>880 Interne finansieringstransaksjoner</b>				
15400	Avsetninger til disponible fond	300 000,00	300 000,00	-	-
	<b>Sum funksjon: 880</b>	<b>300 000,00</b>	<b>300 000,00</b>	<b>-</b>	<b>-</b>
	<b>Sum ansvar: 4900</b>	<b>-15 386,00</b>	<b>-11 000,00</b>	<b>-11 000,00</b>	<b>-309 786,00</b>
	<b>Sum: Teknisk etat</b>	<b>4 793 048,58</b>	<b>5 550 827,00</b>	<b>4 038 700,00</b>	<b>3 525 263,61</b>

## SKATT OG RAMMEOVERFØRINGER

		Regnskap 2016	Buds(end) 2016	Budsjett 2016	Regnskap 2015
<b>Ansvar:</b>	<b>8000 Skatt på inntekt og formue</b>				
<b>Funks.:</b>	<b>800 Skatt på inntekt og formue</b>				
14000	Overføring til Staten	86 075,00	-	-	-
18700	Skatt på inntekt og formue	-28 502 942,54	-28 108 000,00	-27 750 000,00	-27 732 807,34
	<b>Sum funksjon: 800</b>	<b>-28 416 867,54</b>	<b>-28 108 000,00</b>	<b>-27 750 000,00</b>	<b>-27 732 807,34</b>
	<b>Sum ansvar: 8000</b>	<b>-28 416 867,54</b>	<b>-28 108 000,00</b>	<b>-27 750 000,00</b>	<b>-27 732 807,34</b>
<b>Ansvar:</b>	<b>8100 Salgs- og skjenkeavgifter</b>				
<b>Funks.:</b>	<b>320 Kommunal næringsvirksomhet</b>				
16230	Salgs- og skjenkeavgifter	-48 363,38	-46 000,00	-40 000,00	-44 842,79
16500	MVA-pliktig salgsinntekter	-18 978,15	-20 000,00	-40 000,00	-29 463,62
18910	Konsesjonskraftinntekter	-23 368,47	-7 000,00	-	-
	<b>Sum funksjon: 320</b>	<b>-90 710,00</b>	<b>-73 000,00</b>	<b>-80 000,00</b>	<b>-74 306,41</b>
	<b>Sum ansvar: 8100</b>	<b>-90 710,00</b>	<b>-73 000,00</b>	<b>-80 000,00</b>	<b>-74 306,41</b>
<b>Ansvar:</b>	<b>8400 Statlige rammetilskudd</b>				
<b>Funks.:</b>	<b>222 Skolelokaler</b>				
17000	Statlige ref.	-127 176,00	-	-	-
	<b>Sum funksjon: 222</b>	<b>-127 176,00</b>	<b>-</b>	<b>-</b>	<b>-</b>

<b>Funks.:</b>	<b>265 Kommunalt disponerte boliger</b>				
17000	Statlige ref.	-643 610,00	-	-	-869 389,00
	<b>Sum funksjon: 265</b>	<b>-643 610,00</b>	<b>-</b>	<b>-</b>	<b>-869 389,00</b>
<b>Funks.:</b>	<b>840 Statlig rammetilskudd og øvrige generelle statstilskudd</b>				
18000	Rammetilskudd	-68 374 993,00	-68 361 000,00	-68 243 000,00	-68 456 295,00
18001	Rammetilskudd løpende inntekstutjevning	-4 644 388,00	-3 864 000,00	-4 535 000,00	-3 071 600,00
18100	Statlige overf.	89 158,00	-	-	-251 456,00
	<b>Sum funksjon: 840</b>	<b>-72 930 223,00</b>	<b>-72 225 000,00</b>	<b>-72 778 000,00</b>	<b>-71 779 351,00</b>
	<b>Sum ansvar: 8400</b>	<b>-73 701 009,00</b>	<b>-72 225 000,00</b>	<b>-72 778 000,00</b>	<b>-72 648 740,00</b>
<b>Ansvar:</b>	<b>8500 Eiendomskatt</b>				
<b>Funks.:</b>	<b>800 Skatt på inntekt og formue</b>				
14730	Tap på fordringer og garantier	374,00	-	-	-
15012	Forsinkelsesrenter	-	-	-	68 711,73
18740	Eiendomsskatt annen eiendom	-1 353 472,18	-1 295 000,00	-1 737 000,00	-800 982,00
18750	Eiendomsskatt boliger og fritidseiendommer	-866 676,42	-1 164 000,00	-1 269 000,00	-873 823,00
	<b>Sum funksjon: 800</b>	<b>-2 219 774,60</b>	<b>-2 459 000,00</b>	<b>-3 006 000,00</b>	<b>-1 606 093,27</b>
	<b>Sum ansvar: 8500</b>	<b>-2 219 774,60</b>	<b>-2 459 000,00</b>	<b>-3 006 000,00</b>	<b>-1 606 093,27</b>
<b>Ansvar:</b>	<b>8990 Beregningskonto avskrivninger</b>				
<b>Funks.:</b>	<b>120 Administrasjon</b>				
15900	Avskrivninger	291 161,42	-	-	330 137,42
	<b>Sum funksjon: 120</b>	<b>291 161,42</b>	<b>-</b>	<b>-</b>	<b>330 137,42</b>
<b>Funks.:</b>	<b>130 Administrasjonslokaler</b>				
15900	Avskrivninger	231 086,01	-	-	229 350,79
	<b>Sum funksjon: 130</b>	<b>231 086,01</b>	<b>-</b>	<b>-</b>	<b>229 350,79</b>
<b>Funks.:</b>	<b>180 Diverse fellesutgifter</b>				
15900	Avskrivninger	-	8 100 000,00	7 682 000,00	-
	<b>Sum funksjon: 180</b>	<b>-</b>	<b>8 100 000,00</b>	<b>7 682 000,00</b>	<b>-</b>
<b>Funks.:</b>	<b>202 Grunnskole</b>				
15900	Avskrivninger	170 830,40	-	-	170 830,40
	<b>Sum funksjon: 202</b>	<b>170 830,40</b>	<b>-</b>	<b>-</b>	<b>170 830,40</b>
<b>Funks.:</b>	<b>221 Førskolelokaler</b>				
15900	Avskrivninger	220 312,61	-	-	192 941,81
	<b>Sum funksjon: 221</b>	<b>220 312,61</b>	<b>-</b>	<b>-</b>	<b>192 941,81</b>
<b>Funks.:</b>	<b>222 Skolelokaler</b>				
15900	Avskrivninger	1 315 843,44	-	-	1 351 743,00





	<b>Sum funksjon: 222</b>	<b>1 315 843,44</b>	-	-	<b>1 351 743,00</b>
<b>Funks.:</b>	<b>231 Aktivitetstilbud barn og unge</b>				
15900	Avskrivinger	44 846,90	-	-	44 846,90
	<b>Sum funksjon: 231</b>	<b>44 846,90</b>	-	-	<b>44 846,90</b>
<b>Funks.:</b>	<b>261 Institusjonslokaler</b>				
15900	Avskrivinger	1 701 395,50	-	-	1 701 575,64
	<b>Sum funksjon: 261</b>	<b>1 701 395,50</b>	-	-	<b>1 701 575,64</b>
<b>Funks.:</b>	<b>265 Kommunalt disponerte boliger</b>				
15900	Avskrivinger	923 597,05	-	-	958 425,55
	<b>Sum funksjon: 265</b>	<b>923 597,05</b>	-	-	<b>958 425,55</b>
<b>Funks.:</b>	<b>285 Tjenester utenfor ordinært kommunalt ansvarsområde</b>				
15900	Avskrivinger	8 448,63	-	-	8 448,63
	<b>Sum funksjon: 285</b>	<b>8 448,63</b>	-	-	<b>8 448,63</b>
<b>Funks.:</b>	<b>315 Boligbygging og fysisk bomiljøtiltak</b>				
15900	Avskrivinger	152 301,58	-	-	152 301,58
	<b>Sum funksjon: 315</b>	<b>152 301,58</b>	-	-	<b>152 301,58</b>
<b>Funks.:</b>	<b>330 Samferdselsbedrifter/transportiltak</b>				
15900	Avskrivinger	5 509,92	-	-	5 509,92
	<b>Sum funksjon: 330</b>	<b>5 509,92</b>	-	-	<b>5 509,92</b>
<b>Funks.:</b>	<b>332 Kommunale veier</b>				
15900	Avskrivinger	1 258 978,55	-	-	1 258 978,47
	<b>Sum funksjon: 332</b>	<b>1 258 978,55</b>	-	-	<b>1 258 978,47</b>
<b>Funks.:</b>	<b>339 Beredskap mot branner og andre ulykker</b>				
15900	Avskrivinger	139 161,74	-	-	139 161,74
	<b>Sum funksjon: 339</b>	<b>139 161,74</b>	-	-	<b>139 161,74</b>
<b>Funks.:</b>	<b>340 Produksjon av vann</b>				
15900	Avskrivinger	1 269 309,36	-	-	1 197 408,40
	<b>Sum funksjon: 340</b>	<b>1 269 309,36</b>	-	-	<b>1 197 408,40</b>
<b>Funks.:</b>	<b>353 Avløpsnett/innsamling av avløpsvann</b>				
15900	Avskrivinger	246 956,59	-	-	177 043,66
	<b>Sum funksjon: 353</b>	<b>246 956,59</b>	-	-	<b>177 043,66</b>
<b>Funks.:</b>	<b>381 Kommunale idrettsbygg og idrettsanlegg</b>				
15900	Avskrivinger	236 225,00	-	-	236 225,00



	<b>Sum funksjon: 381</b>	<b>236 225,00</b>	-	-	<b>236 225,00</b>
<b>Funks.:</b>	<b>860 Motpost avskrivninger</b>				
19900	Motpost avskrivninger	-8 215 964,70	-8 100 000,00	-7 682 000,00	-8 154 928,91
	<b>Sum funksjon: 860</b>	<b>-8 215 964,70</b>	<b>-8 100 000,00</b>	<b>-7 682 000,00</b>	<b>-8 928,91</b>
	<b>Sum ansvar: 8990</b>	-	-	-	-
<b>Sum: Skatt og rammeoverføringer</b>		<b>-104 428 361,14</b>	<b>-102 865 000,00</b>	<b>-103 614 000,00</b>	<b>-102 061 947,02</b>

## RENTER, AVDRAG OG AVSETNINGER

		Regnskap 2016	Buds(end) 2016	Budsjett 2016	Regnskap 2015
<b>Ansvar:</b>	<b>9000 Renter</b>				
<b>Funks.:</b>	<b>283 Bistand til etablering og opprettholdelse av egen bolig</b>				
14730	Tap på fordringer og garantier	-	-	-	1 252,85
15000	Renter påløpte lån	192 705,07	250 000,00	250 000,00	204 142,37
16240	Diverse gebyrer	-7 675,00	-	-	-6 650,00
19002	Renteinntekt utlån	-159 294,62	-250 000,00	-250 000,00	-191 216,79
	<b>Sum funksjon: 283</b>	<b>25 735,45</b>	-	-	<b>7 528,43</b>
<b>Funks.:</b>	<b>870 Renter/utbytte og lån (innlån og utlån)</b>				
15000	Renter påløpte lån	2 198 267,00	3 125 000,00	3 433 000,00	2 400 030,00
15010	Andre renteutgifter	1 650,00	-	-	2 790,00
19000	Renteinntekt bankinnskudd	-405 601,73	-310 000,00	-350 000,00	-515 536,04
	<b>Sum funksjon: 870</b>	<b>1 794 315,27</b>	<b>2 815 000,00</b>	<b>3 083 000,00</b>	<b>1 887 283,96</b>
	<b>Sum ansvar: 9000</b>	<b>1 820 050,72</b>	<b>2 815 000,00</b>	<b>3 083 000,00</b>	<b>1 894 812,39</b>
<b>Ansvar:</b>	<b>9100 Avdrag på lån</b>				
<b>Funks.:</b>	<b>283 Bistand til etablering og opprettholdelse av egen bolig</b>				
14730	Tap på fordringer og garantier	0,16	-	-	-
	<b>Sum funksjon: 283</b>	<b>0,16</b>	-	-	-
<b>Funks.:</b>	<b>870 Renter/utbytte og lån (innlån og utlån)</b>				
15100	Avdrag på lån	5 444 662,00	5 655 000,00	5 961 000,00	5 405 834,00
	<b>Sum funksjon: 870</b>	<b>5 444 662,00</b>	<b>5 655 000,00</b>	<b>5 961 000,00</b>	<b>5 405 834,00</b>
	<b>Sum ansvar: 9100</b>	<b>5 444 662,16</b>	<b>5 655 000,00</b>	<b>5 961 000,00</b>	<b>5 405 834,00</b>
<b>Ansvar:</b>	<b>9300 Dekning/avsetning tidl. års overskudd/underskudd</b>				



<b>Funks.:</b>	<b>880 Interne finansieringstransaksjoner</b>				
15300	Dekning av tidligere års negative driftsresultat	243 864,80	243 865,00	-	-
19300	Disponering av tidligere års ikke disponerte netto driftsresultat	-	-	-	-593 173,85
	<b>Sum funksjon: 880</b>	<b>243 864,80</b>	<b>243 865,00</b>	<b>-</b>	<b>-593 173,85</b>
	<b>Sum ansvar: 9300</b>	<b>243 864,80</b>	<b>243 865,00</b>	<b>-</b>	<b>-593 173,85</b>
<b>Ansvar:</b>	<b>9400 Disposisjonsfond</b>				
<b>Funks.:</b>	<b>880 Interne finansieringstransaksjoner</b>				
15400	Avsetninger til disponible fond	-	-	219 894,00	-
19400	Bruk av disposisjonsfond	-243 864,80	-243 865,00	-	-394 760,46
	<b>Sum funksjon: 880</b>	<b>-243 864,80</b>	<b>-243 865,00</b>	<b>219 894,00</b>	<b>-394 760,46</b>
	<b>Sum ansvar: 9400</b>	<b>-243 864,80</b>	<b>-243 865,00</b>	<b>219 894,00</b>	<b>-394 760,46</b>
<b>Ansvar:</b>	<b>9800 Overføring til investeringsregnskap</b>				
<b>Funks.:</b>	<b>880 Interne finansieringstransaksjoner</b>				
15700	Overføring til investeringsregnskapet	493 000,00	493 000,00	450 000,00	-
	<b>Sum funksjon: 880</b>	<b>493 000,00</b>	<b>493 000,00</b>	<b>450 000,00</b>	<b>-</b>
	<b>Sum ansvar: 9800</b>	<b>493 000,00</b>	<b>493 000,00</b>	<b>450 000,00</b>	<b>-</b>
<b>Ansvar:</b>	<b>9990 Regnskapsmessig resultat</b>				
<b>Funks.:</b>	<b>899 Årets regnskapsmessige merforbruk/mindreforbruk</b>				
15800	Ikke disponert netto driftsresultat	12 721 394,36	-	-	-
19800	Uinndekket del av negativ netto driftsresultat	-	-	-	-243 864,80
	<b>Sum funksjon: 899</b>	<b>12 721 394,36</b>	<b>-</b>	<b>-</b>	<b>-243 864,80</b>
	<b>Sum ansvar: 9990</b>	<b>13 721 394,36</b>	<b>-</b>	<b>-</b>	<b>-243 864,80</b>
<b>Sum: Renter, avdrag og avsetninger</b>		<b>20 479 107,24</b>	<b>8 963 000,00</b>	<b>9 713 894,00</b>	<b>6 068 847,28</b>

## VEDLEGG 9: INVESTERINGSREGNSKAPET 2016

		Regnskap 2016	Buds(end) 2016	Budsjett 2016	Regnskap 2015
<b>Prosjekt:</b>	<b>124 Bredbåndsutbygging</b>				
<b>Ansvar:</b>	<b>1800 Fellesområde sentraladministrasjon</b>				

<b>Funksjon:</b>	<b>120 Administrasjon</b>				
32700	Konsulenttenester	38 671,80	40 000,00	-	-
34290	Mva.som gir rett til komp.	9 667,96	-	-	-
35500	Avsetning til bundne fond	-	-	-	1 925 000,00
37000	Statlige refusjoner	-	-	-	-1 925 000,00
39580	Bruk av bundne investeringsfond	-38 671,80	-40 000,00	-	-
	<b>Sum funksjon: 120</b>	<b>9 667,96</b>	<b>-</b>	<b>-</b>	<b>-</b>
<b>Funksjon:</b>	<b>841 Kompensasjon for merverdiavgift i investeringsregnskapet</b>				
37290	Mva komp.for merverdiavg.	-9 667,96	-	-	-
	<b>Sum funksjon: 841</b>	<b>-9 667,96</b>	<b>-</b>	<b>-</b>	<b>-</b>
	<b>Sum ansvar: 1800</b>	<b>-</b>	<b>-</b>	<b>-</b>	<b>-</b>
	<b>Sum prosjekt: 124</b>	<b>-</b>	<b>-</b>	<b>-</b>	<b>-</b>
<b>Prosjekt:</b>	<b>211 Uteområde - Høtten barnehage</b>				
<b>Ansvar:</b>	<b>4620 Høtten barnehage</b>				
<b>Funksjon:</b>	<b>221 Førskolelokaler</b>				
32300	Vedlikehold-byggetjenester	7 980,00	7 980,00	750 000,00	669 488,60
32700	Konsulenttenester	-	-	-	64 504,80
34290	Mva.som gir rett til komp.	1 995,00	-	187 500,00	183 498,35
37290	Mva komp.for merverdiavg.	-	-	-187 500,00	-
39100	Bruk av lån	-7 980,00	-7 980,00	-750 000,00	-733 993,40
	<b>Sum funksjon: 221</b>	<b>1 995,00</b>	<b>-</b>	<b>-</b>	<b>183 498,35</b>
<b>Funksjon:</b>	<b>841 Kompensasjon for merverdiavgift i investeringsregnskapet</b>				
34290	Mva.som gir rett til komp.	-	1 995,00	-	-
37290	Mva komp.for merverdiavg.	-1 995,00	-1 995,00	-	-183 498,35
	<b>Sum funksjon: 841</b>	<b>-1 995,00</b>	<b>-</b>	<b>-</b>	<b>-183 498,35</b>
	<b>Sum ansvar: 4620</b>	<b>-</b>	<b>-</b>	<b>-</b>	<b>-</b>
	<b>Sum prosjekt: 211</b>	<b>-</b>	<b>-</b>	<b>-</b>	<b>-</b>
<b>Prosjekt:</b>	<b>316 Havøysund Helsesenter utbygging</b>				
<b>Ansvar:</b>	<b>3100 Helsesenteret, sykehjemmet</b>				
<b>Funksjon:</b>	<b>261 Institusjonslokaler</b>				
32300	Vedlikehold-byggetjenester	-	-	-	351 154,20
32700	Konsulenttenester	-	-	-	19 200,00
34290	Mva.som gir rett til komp.	-	-	-	92 588,55



35012	Forsinkelsesrenter	-	-	-	-239,24
39500	Bruk av bundne fond	-	-	-	-370 114,96
	<b>Sum funksjon: 261</b>	-	-	-	<b>92 588,55</b>
<b>Funksjon:</b>	<b>841 Kompensasjon for merverdiavgift i investeringsregnskapet</b>				
37290	Mva komp.for merverdiavg.	-	-	-	-92 588,55
	<b>Sum funksjon: 841</b>	-	-	-	<b>-92 588,55</b>
		-	-	-	
	<b>Sum ansvar: 3100</b>	-	-	-	-
<b>Ansvar:</b>	<b>4660 Havøysund helsesenter</b>				
<b>Funksjon:</b>	<b>261 Institusjonslokaler</b>				
32700	Konsulenttjenester	2 400,00	-	-	-
34290	Mva.som gir rett til komp.	240,00	-	-	-
39580	Bruk av bundne investeringsfond	-2 400,00	-	-	-
	<b>Sum funksjon: 261</b>	<b>240,00</b>	-	-	-
<b>Funksjon:</b>	<b>841 Kompensasjon for merverdiavgift i investeringsregnskapet</b>				
34290	Mva.som gir rett til komp.	360,00	-	-	-
37290	Mva komp.for merverdiavg.	-600,00	-	-	-
	<b>Sum funksjon: 841</b>	<b>-240,00</b>	-	-	-
	<b>Sum ansvar: 4660</b>	-	-	-	-
	<b>Sum prosjekt: 316</b>	-	-	-	-
<b>Prosjekt:</b>	<b>403 Tufjord vannverk</b>				
<b>Ansvar:</b>	<b>4304 Vannverk - Tufjord</b>				
<b>Funksjon:</b>	<b>340 Produksjon av vann</b>				
32000	Driftmidler	-	-	-	1 000 000,00
32320	Vedlikehold-ledningsnett	-	-	-	62 500,00
34290	Mva.som gir rett til komp.	-	-	-	-62 500,00
39480	Bruk av ubundne investeringsfond	-	-	-	-62 500,00
	<b>Sum funksjon: 340</b>	-	-	-	<b>937 500,00</b>
<b>Funksjon:</b>	<b>841 Kompensasjon for merverdiavgift i investeringsregnskapet</b>				
37290	Mva komp.for merverdiavg.	-	-	-	62 500,00
	<b>Sum funksjon: 841</b>	-	-	-	<b>62 500,00</b>
	<b>Sum ansvar: 4304</b>	-	-	-	<b>1 000 000,00</b>
	<b>Sum prosjekt: 403</b>	-	-	-	<b>1 000 000,00</b>



<b>Prosjekt:</b>	<b>405 Havøysund vannverk</b>				
<b>Ansvar:</b>	<b>4300 Vannverk</b>				
<b>Funksjon:</b>	<b>345 Distribusjon av vann</b>				
32310	Vedlikehold-bygninger	-	-	500 000,00	-
32320	Vedlikehold-ledningsnett	942 292,80	-	2 000 000,00	-
32700	Konsulenttjenester	62 468,00	248 448,00	150 000,00	141 722,40
34290	Mva.som gir rett til komp.	-	-	663 000,00	-
37290	Mva komp.for merverdiavg.	-	-	-663 000,00	-
39100	Bruk av lån	-836 634,64	-248 448,00	-2 650 000,00	-
39480	Bruk av ubundne investeringsfond	-	-	-	-140 000,00
	<b>Sum funksjon: 345</b>	<b>368 126,16</b>	<b>-</b>	<b>-</b>	<b>1 722,40</b>
<b>Funksjon:</b>	<b>841 Kompensasjon for merverdiavgift i investeringsregnskapet</b>				
34290	Mva.som gir rett til komp.	17 519,40	-	-	-
37290	Mva komp.for merverdiavg.	-17 519,40	-	-	-
	<b>Sum funksjon: 841</b>	<b>-</b>	<b>-</b>	<b>-</b>	<b>-</b>
	<b>Sum ansvar: 4300</b>	<b>368 126,16</b>	<b>-</b>	<b>-</b>	<b>1 722,40</b>
<b>Ansvar:</b>	<b>4301 Vannverk - Havøysund</b>				
<b>Funksjon:</b>	<b>345 Distribusjon av vann</b>				
32300	Vedlikehold-byggetjenester	-	-	-	-69 950,40
32700	Konsulenttjenester	7 475,20	-	-	100 927,99
39480	Bruk av ubundne investeringsfond	-	-	-	-100 000,00
	<b>Sum funksjon: 345</b>	<b>7 475,20</b>	<b>-</b>	<b>-</b>	<b>-69 022,41</b>
	<b>Sum ansvar: 4301</b>	<b>7 475,20</b>	<b>-</b>	<b>-</b>	<b>-69 022,41</b>
	<b>Sum prosjekt: 405</b>	<b>375 601,36</b>	<b>-</b>	<b>-</b>	<b>-67 300,01</b>
<b>Prosjekt:</b>	<b>406 Avløp Havøysund</b>				
<b>Ansvar:</b>	<b>4301 Vannverk - Havøysund</b>				
<b>Funksjon:</b>	<b>345 Distribusjon av vann</b>				
32320	Vedlikehold-ledningsnett	798 405,60	-	-	1 250 568,40
32700	Konsulenttjenester	218 792,70	-	-	147 690,10
36500	MVA-pliktig salgsinntekter	-45 672,90	-	-	-
39100	Bruk av lån	-971 525,40	-	-	-1 398 258,50
	<b>Sum funksjon: 345</b>	<b>-</b>	<b>-</b>	<b>-</b>	<b>-</b>
	<b>Sum ansvar: 4301</b>	<b>-</b>	<b>-</b>	<b>-</b>	<b>-</b>
<b>Ansvar:</b>	<b>4331 Avløp - Havøysund</b>				



<b>Funksjon:</b>	<b>353 Avløpsnett/ innsamling av avløpsvann</b>				
32320	Vedlikehold-ledningsnett	798 405,60	2 958 915,58	5 850 000,00	1 250 568,40
32700	Konsulenttjenester	218 792,70	-	-	147 690,10
34290	Mva.som gir rett til komp.	82 891,40	-	1 462 500,00	-
36500	MVA-pliktig salgsinntekter	-45 672,90	-	-	-
37290	Mva komp.for merverdiavg.	-	-	-1 462 500,00	-
39100	Bruk av lån	-971 525,40	-2 958 915,58	-5 850 000,00	-1 398 258,50
	<b>Sum funksjon: 353</b>	<b>82 891,40</b>	<b>-</b>	<b>-</b>	<b>-</b>
<b>Funksjon:</b>	<b>841 Kompensasjon for merverdiavgift i investeringsregnskapet</b>				
34290	Mva.som gir rett til komp.	-	772 771,00	-	-
37290	Mva komp.for merverdiavg.	-82 891,40	-772 771,00	-	-
	<b>Sum funksjon: 841</b>	<b>-82 891,40</b>	<b>-</b>	<b>-</b>	<b>-</b>
	<b>Sum ansvar: 4331</b>	<b>-</b>	<b>-</b>	<b>-</b>	<b>-</b>
	<b>Sum prosjekt: 406</b>	<b>-</b>	<b>-</b>	<b>-</b>	<b>-</b>
<b>Prosjekt:</b>	<b>411 Arealplan</b>				
<b>Ansvar:</b>	<b>4110 Kart, oppmåling og planavd.</b>				
<b>Funksjon:</b>	<b>301 Plansaksbehandling</b>				
32700	Konsulenttjenester	-	-	450 000,00	-
34290	Mva.som gir rett til komp.	-	-	112 500,00	-
37290	Mva komp.for merverdiavg.	-	-	-112 500,00	-
39400	Bruk av disposisjonsfond	-	-	-450 000,00	-
	<b>Sum funksjon: 301</b>	<b>-</b>	<b>-</b>	<b>-</b>	<b>-</b>
	<b>Sum ansvar: 4110</b>	<b>-</b>	<b>-</b>	<b>-</b>	<b>-</b>
	<b>Sum prosjekt: 411</b>	<b>-</b>	<b>-</b>	<b>-</b>	<b>-</b>
<b>Prosjekt:</b>	<b>433 Avløp</b>				
<b>Ansvar:</b>	<b>4330 Avløp</b>				
<b>Funksjon:</b>	<b>353 Avløpsnett/ innsamling av avløpsvann</b>				
32150	Kjøp av transportmidler	-	-	-	305 143,20
39480	Bruk av ubundne investeringsfond	-	-	-	-308 000,00
	<b>Sum funksjon: 353</b>	<b>-</b>	<b>-</b>	<b>-</b>	<b>-2 856,80</b>
	<b>Sum ansvar: 4330</b>	<b>-</b>	<b>-</b>	<b>-</b>	<b>-2 856,80</b>
	<b>Sum prosjekt: 433</b>	<b>-</b>	<b>-</b>	<b>-</b>	<b>-2 856,80</b>
<b>Prosjekt:</b>	<b>440 Snøfres</b>				
<b>Ansvar:</b>	<b>4200 Maskindrift</b>				

<b>Funksjon:</b>	<b>332 Kommunale veier</b>				
32000	Driftmidler	-	-	120 000,00	-
34290	Mva.som gir rett til komp.	-	-	30 000,00	-
37290	Mva komp.for merverdiavg.	-	-	-30 000,00	-
39100	Bruk av lån	-	-	-120 000,00	-
	<b>Sum funksjon: 332</b>	-	-	-	-
	<b>Sum ansvar: 4200</b>	-	-	-	-
		-	-	-	-
	<b>Sum prosjekt: 440</b>	-	-	-	-
		-	-	-	-
<b>Prosjekt:</b>	<b>441 Asfaltering + fartsdumper</b>				
<b>Ansvar:</b>	<b>4211 Kommunale veier - Havøysund</b>				
<b>Funksjon:</b>	<b>332 Kommunale veier</b>				
32330	Vedlikehold anlegg/veier	299 142,00	660 000,00	4 000 000,00	-
34290	Mva.som gir rett til komp.	-	-	1 000 000,00	-
37290	Mva komp.for merverdiavg.	-	-	-1 000 000,00	-
39100	Bruk av lån	-	-660 000,00	-4 000 000,00	-
	<b>Sum funksjon: 332</b>	<b>299 142,00</b>	-	-	-
<b>Funksjon:</b>	<b>841 Kompensasjon for merverdiavgift i investeringsregnskapet</b>				
34290	Mva.som gir rett til komp.	74 785,50	132 000,00	-	-
37290	Mva komp.for merverdiavg.	-74 785,50	-132 000,00	-	-
	<b>Sum funksjon: 841</b>	-	-	-	-
	<b>Sum ansvar: 4211</b>	<b>299 142,00</b>	-	-	-
<b>Ansvar:</b>	<b>4301 Vannverk - Havøysund</b>				
<b>Funksjon:</b>	<b>345 Distribusjon av vann</b>				
32300	Vedlikehold-byggetjenester	329 681,60	-	-	-
32320	Vedlikehold-ledningsnett	596 954,20	-	-	-
32700	Konsulenttenester	97 040,00	-	-	-
39100	Bruk av lån	-330 000,00	-	-	-
	<b>Sum funksjon: 345</b>	<b>693 675,80</b>	-	-	-
	<b>Sum ansvar: 4301</b>	<b>693 675,80</b>	-	-	-
<b>Ansvar:</b>	<b>4331 Avløp - Havøysund</b>				
<b>Funksjon:</b>	<b>353 Avløpsnett/ innsamling av avløpsvann</b>				
32300	Vedlikehold-byggetjenester	329 681,60	-	-	-
32320	Vedlikehold-ledningsnett	596 954,20	-	-	-
32700	Konsulenttenester	97 040,00	-	-	-
39100	Bruk av lån	-330 000,00	-	-	-



	<b>Sum funksjon: 353</b>	<b>693 675,80</b>	-	-	-
	<b>Sum ansvar: 4331</b>	<b>693 675,80</b>	-	-	-
	<b>Sum prosjekt: 441</b>	<b>1 686 493,60</b>	-	-	-
<b>Prosjekt:</b>	<b>442 Bil med krane</b>				
<b>Ansvar:</b>	<b>4300 Vannverk</b>				
<b>Funksjon:</b>	<b>345 Distribusjon av vann</b>				
32150	Kjøp av transportmidler	-	-	800 000,00	-
34290	Mva.som gir rett til komp.	-	-	200 000,00	-
37290	Mva komp.for merverdiavg.	-	-	-200 000,00	-
39100	Bruk av lån	-	-	-800 000,00	-
	<b>Sum funksjon: 345</b>	-	-	-	-
	<b>Sum ansvar: 4300</b>	-	-	-	-
	<b>Sum prosjekt: 442</b>	-	-	-	-
<b>Prosjekt:</b>	<b>443 Utvendig renovering pumpestasjon</b>				
<b>Ansvar:</b>	<b>4300 Vannverk</b>				
<b>Funksjon:</b>	<b>345 Distribusjon av vann</b>				
32310	Vedlikehold-bygninger	-	-	250 000,00	-
34290	Mva.som gir rett til komp.	-	-	62 500,00	-
37290	Mva komp.for merverdiavg.	-	-	-62 500,00	-
39100	Bruk av lån	-	-	-250 000,00	-
	<b>Sum funksjon: 345</b>	-	-	-	-
	<b>Sum ansvar: 4300</b>	-	-	-	-
	<b>Sum prosjekt: 443</b>	-	-	-	-
<b>Prosjekt:</b>	<b>444 Renovering</b>				
<b>Ansvar:</b>	<b>4700 Sosialboliger fjellveien</b>				
<b>Funksjon:</b>	<b>265 Kommunalt disponerte boliger</b>				
32310	Vedlikehold-bygninger	356 854,20	357 000,00	200 000,00	-
34290	Mva.som gir rett til komp.	24 725,48	-	50 000,00	-
37290	Mva komp.for merverdiavg.	-	-	-50 000,00	-
39100	Bruk av lån	-283 000,00	-283 000,00	-200 000,00	-
39480	Bruk av ubundne investeringsfond	-74 000,00	-74 000,00	-	-
	<b>Sum funksjon: 265</b>	<b>24 579,68</b>	-	-	-
<b>Funksjon:</b>	<b>841 Kompensasjon for merverdiavgift i investeringsregnskapet</b>				
34290	Mva.som gir rett til komp.	64 488,08	39 000,00	-	-



37290	Mva komp.for merverdiavg.	-89 213,56	-39 000,00	-	-
	<b>Sum funksjon: 841</b>	<b>-24 725,48</b>	-	-	-
	<b>Sum ansvar: 4700</b>	<b>-145,80</b>	-	-	-
<b>Ansvar:</b>	<b>4710 Trygdeboliger søndregt.</b>				
<b>Funksjon:</b>	<b>265 Kommunalt disponerte boliger</b>				
32310	Vedlikehold-bygninger	127 237,60	128 000,00	200 000,00	-
34290	Mva.som gir rett til komp.	21 450,00	-	50 000,00	-
37290	Mva komp.for merverdiavg.	-	-	-50 000,00	-
39100	Bruk av lån	-128 000,00	-128 000,00	-200 000,00	-
	<b>Sum funksjon: 265</b>	<b>20 687,60</b>	-	-	-
<b>Funksjon:</b>	<b>841 Kompensasjon for merverdiavgift i investeringsregnskapet</b>				
34290	Mva.som gir rett til komp.	10 359,40	32 000,00	-	-
37290	Mva komp.for merverdiavg.	-31 809,40	-32 000,00	-	-
	<b>Sum funksjon: 841</b>	<b>-21 450,00</b>	-	-	-
	<b>Sum ansvar: 4710</b>	<b>-762,40</b>	-	-	-
<b>Ansvar:</b>	<b>4720 Omsorgsbolig</b>				
<b>Funksjon:</b>	<b>265 Kommunalt disponerte boliger</b>				
32310	Vedlikehold-bygninger	188 535,61	189 000,00	200 000,00	-
34290	Mva.som gir rett til komp.	23 566,95	-	50 000,00	-
37290	Mva komp.for merverdiavg.	-	-	-50 000,00	-
39100	Bruk av lån	-189 000,00	-189 000,00	-200 000,00	-
	<b>Sum funksjon: 265</b>	<b>23 102,56</b>	-	-	-
<b>Funksjon:</b>	<b>841 Kompensasjon for merverdiavgift i investeringsregnskapet</b>				
34290	Mva.som gir rett til komp.	23 566,95	47 000,00	-	-
37290	Mva komp.for merverdiavg.	-47 133,90	-47 000,00	-	-
	<b>Sum funksjon: 841</b>	<b>-23 566,95</b>	-	-	-
	<b>Sum ansvar: 4720</b>	<b>-464,39</b>	-	-	-
<b>Ansvar:</b>	<b>4800 Boliger Havøysund</b>				
<b>Funksjon:</b>	<b>265 Kommunalt disponerte boliger</b>				
32310	Vedlikehold-bygninger	270 777,94	271 000,00	200 000,00	-
34290	Mva.som gir rett til komp.	-	-	50 000,00	-
37290	Mva komp.for merverdiavg.	-	-	-50 000,00	-

39100	Bruk av lån	-200 000,00	-200 000,00	-200 000,00	-
39480	Bruk av ubundne investeringsfond	-71 000,00	-71 000,00	-	-
	<b>Sum funksjon: 265</b>	<b>-222,06</b>	-	-	-
	<b>Sum ansvar: 4800</b>	<b>-222,06</b>	-	-	-
	<b>Sum prosjekt: 444</b>	<b>-1 594,65</b>	-	-	-
<b>Prosjekt:</b>	<b>445 Rehabilitering tak Strandgt. 156</b>				
<b>Ansvar:</b>	<b>4800 Boliger Havøysund</b>				
<b>Funksjon:</b>	<b>265 Kommunalt disponerte boliger</b>				
32310	Vedlikehold-bygninger	298 233,01	300 000,00	300 000,00	-
34290	Mva.som gir rett til komp.	-	75 000,00	75 000,00	-
37290	Mva komp.for merverdiavg.	-	-75 000,00	-75 000,00	-
39100	Bruk av lån	-300 000,00	-300 000,00	-300 000,00	-
	<b>Sum funksjon: 265</b>	<b>-1 766,99</b>	-	-	-
	<b>Sum ansvar: 4800</b>	<b>-1 766,99</b>	-	-	-
	<b>Sum prosjekt: 445</b>	<b>-1 766,99</b>	-	-	-
<b>Prosjekt:</b>	<b>446 Opsjon 1 (ørabakken)</b>				
<b>Ansvar:</b>	<b>4301 Vannverk - Havøysund</b>				
<b>Funksjon:</b>	<b>345 Distribusjon av vann</b>				
32320	Vedlikehold-ledningsnett	712 924,80	-	-	482 765,50
32700	Konsulenttjenester	13 229,20	-	-	-
39100	Bruk av lån	-700 000,00	-	-	-
39480	Bruk av ubundne investeringsfond	-	-	-	-500 000,00
	<b>Sum funksjon: 345</b>	<b>26 154,00</b>	-	-	<b>-17 234,50</b>
	<b>Sum ansvar: 4301</b>	<b>26 154,00</b>	-	-	<b>-17 234,50</b>
<b>Ansvar:</b>	<b>4331 Avløp - Havøysund</b>				
<b>Funksjon:</b>	<b>353 Avløpsnett/innsamling av avløpsvann</b>				
32320	Vedlikehold-ledningsnett	712 924,80	700 000,00	-	-
32700	Konsulenttjenester	13 229,20	-	-	-
34290	Mva.som gir rett til komp.	-	175 000,00	-	-
37290	Mva komp.for merverdiavg.	-	-175 000,00	-	-
39100	Bruk av lån	-700 000,00	-700 000,00	-	-
	<b>Sum funksjon: 353</b>	<b>26 154,00</b>	-	-	-
	<b>Sum ansvar: 4331</b>	<b>26 154,00</b>	-	-	-
	<b>Sum prosjekt: 446</b>	<b>52 308,00</b>	-	-	<b>-17 234,50</b>



<b>Prosjekt:</b>	<b>447 Salg traktor</b>				
<b>Ansvar:</b>	<b>4200 Maskindrift</b>				
<b>Funksjon:</b>	<b>332 Kommunale veier</b>				
31400	Annonse, reklame, informasjon	2 514,80	-	-	-
31950	Avgifter, gebyrer, lisenser	74,00	-	-	-
35480	Avsetninger til ubundne investeringsfond	-	255 000,00	-	-
36600	Salg av driftsmidler	-255 000,00	-255 000,00	-	-
	<b>Sum funksjon: 332</b>	<b>-252 411,20</b>	<b>-</b>	<b>-</b>	<b>-</b>
<b>Funksjon:</b>	<b>841 Kompensasjon for merverdiavgift i investeringsregnskapet</b>				
34290	Mva.som gir rett til komp.	647,20	-	-	-
37290	Mva komp.for merverdiavg.	-647,20	-	-	-
	<b>Sum funksjon: 841</b>	<b>-</b>	<b>-</b>	<b>-</b>	<b>-</b>
	<b>Sum ansvar: 4200</b>	<b>-252 411,20</b>	<b>-</b>	<b>-</b>	<b>-</b>
	<b>Sum prosjekt: 447</b>	<b>-252 411,20</b>	<b>-</b>	<b>-</b>	<b>-</b>
<b>Prosjekt:</b>	<b>455 Basseng</b>				
<b>Ansvar:</b>	<b>4550 Havøysund skole</b>				
<b>Funksjon:</b>	<b>222 Skolelokaler</b>				
32300	Vedlikehold-byggetjenester	227 678,14	500 000,00	1 000 000,00	-
32700	Konsulenttenester	-	-	-	48 836,80
34290	Mva.som gir rett til komp.	27 912,39	125 000,00	250 000,00	12 209,20
37290	Mva komp.for merverdiavg.	-	-125 000,00	-250 000,00	-
39100	Bruk av lån	-227 678,14	-500 000,00	-1 000 000,00	-
39480	Bruk av ubundne investeringsfond	-	-	-	-200 000,00
	<b>Sum funksjon: 222</b>	<b>27 912,39</b>	<b>-</b>	<b>-</b>	<b>-138 954,00</b>
<b>Funksjon:</b>	<b>841 Kompensasjon for merverdiavgift i investeringsregnskapet</b>				
34290	Mva.som gir rett til komp.	29 007,14	-	-	-
37290	Mva komp.for merverdiavg.	-56 919,53	-	-	-12 209,20
	<b>Sum funksjon: 841</b>	<b>-27 912,39</b>	<b>-</b>	<b>-</b>	<b>-12 209,20</b>
	<b>Sum ansvar: 4550</b>	<b>-</b>	<b>-</b>	<b>-</b>	<b>-151 163,20</b>
	<b>Sum prosjekt: 455</b>	<b>-</b>	<b>-</b>	<b>-</b>	<b>-151 163,20</b>
<b>Prosjekt:</b>	<b>463 Rådhuset</b>				
<b>Ansvar:</b>	<b>4630 Rådhuset</b>				
<b>Funksjon:</b>	<b>130 Administrasjonslokaler</b>				

32310	Vedlikehold-bygninger	-	-	950 000,00	-
32700	Konsulenttjenester	-	-	600 000,00	69 408,80
34290	Mva.som gir rett til komp.	-	-	387 500,00	17 352,20
37290	Mva komp.for merverdiavg.	-	-	-387 500,00	-
39100	Bruk av lån	-	-	-1 550 000,00	-
39480	Bruk av ubundne investeringsfond	-	-	-	-70 000,00
	<b>Sum funksjon: 130</b>	-	-	-	<b>16 761,00</b>
<b>Funksjon:</b>	<b>841 Kompensasjon for merverdiavgift i investeringsregnskapet</b>				
37290	Mva komp.for merverdiavg.	-	-	-	-17 352,20
	<b>Sum funksjon: 841</b>	-	-	-	<b>-17 352,20</b>
	<b>Sum ansvar: 4630</b>	-	-	-	<b>-591,20</b>
	<b>Sum prosjekt: 463</b>	-	-	-	<b>-591,20</b>
<b>Prosjekt:</b>	<b>471 Trygdebolig søndregt</b>				
<b>Ansvar:</b>	<b>4710 Trygdeboliger søndregt.</b>				
<b>Funksjon:</b>	<b>265 Kommunalt disponerte boliger</b>				
32300	Vedlikehold-byggetjenester	-	-	-	61 457,60
32310	Vedlikehold-bygninger	-	-	-	608 478,00
34290	Mva.som gir rett til komp.	-	-	-	167 483,90
39480	Bruk av ubundne investeringsfond	-	-	-	-590 000,00
	<b>Sum funksjon: 265</b>	-	-	-	<b>247 419,50</b>
<b>Funksjon:</b>	<b>841 Kompensasjon for merverdiavgift i investeringsregnskapet</b>				
37290	Mva komp.for merverdiavg.	-	-	-	-167 483,90
	<b>Sum funksjon: 841</b>	-	-	-	<b>-167 483,90</b>
	<b>Sum ansvar: 4710</b>	-	-	-	<b>79 935,60</b>
	<b>Sum prosjekt: 471</b>	-	-	-	<b>79 935,60</b>
<b>Prosjekt:</b>	<b>Uten</b>				
<b>Ansvar:</b>	<b>1610 Pensjon over 11%/koll.forsikringer/AFP</b>				
<b>Funksjon:</b>	<b>180 Diverse fellesutgifter</b>				
35290	Kjøp av aksjer, andeler	492 103,00	493 000,00	450 000,00	420 494,00
39700	Overføring fra driftregnskapet	-493 000,00	-493 000,00	-450 000,00	-
	<b>Sum funksjon: 180</b>	<b>-897,00</b>	-	-	<b>420 494,00</b>

	<b>Sum ansvar: 1610</b>	<b>-897,00</b>	-	-	<b>420 494,00</b>
<b>Ansvar:</b>	<b>1800 Fellesområde sentraladministrasjon</b>				
<b>Funksjon:</b>	<b>120 Administrasjon</b>				
35480	Avsetninger til ubundne investeringsfond	-	-	-	8 750,00
39290	Salg aksjer, andeler	-	-	-	-8 750,00
	<b>Sum funksjon: 120</b>	-	-	-	-
	<b>Sum ansvar: 1800</b>	-	-	-	-
<b>Ansvar:</b>	<b>4331 Avløp - Havøysund</b>				
<b>Funksjon:</b>	<b>353 Avløpsnett/innsamling av avløpsvann</b>				
32320	Vedlikehold-ledningsnett	-	-	800 000,00	-
34290	Mva.som gir rett til komp.	-	-	200 000,00	-
37290	Mva komp.for merverdiavg.	-	-	-200 000,00	-
39100	Bruk av lån	-	-	-800 000,00	-
	<b>Sum funksjon: 353</b>	-	-	-	-
	<b>Sum ansvar: 4331</b>	-	-	-	-
<b>Ansvar:</b>	<b>4580 Ingøy skole</b>				
<b>Funksjon</b>	<b>222 Skolelokaler</b>				
32710	Juridisk bistand	-	-	-	12 370,40
34290	Mva.som gir rett til komp.	-	-	-	3 092,60
35480	Avsetninger til ubundne investeringsfond	-	-	-	237 629,60
36700	Salg av fast eiendom	-	-	-	-250 000,00
	<b>Sum funksjon: 222</b>	-	-	-	<b>3 092,60</b>
<b>Funksjon</b>	<b>841 Kompensasjon for merverdiavgift i investeringsregnskapet</b>				
37290	Mva komp.for merverdiavg.	-	-	-	-3 092,60
	<b>Sum funksjon: 841</b>	-	-	-	<b>-3 092,60</b>
	<b>Sum ansvar: 4580</b>	-	-	-	-
<b>Ansvar:</b>	<b>4800 Boliger Havøysund</b>				
<b>Funksjon:</b>	<b>265 Kommunalt disponerte boliger</b>				
31950	Avgifter, gebyrer, lisenser	-	-	-	2 100,00
32700	Konsulenttenester	-	-	-	220 269,00
34290	Mva.som gir rett til komp.	-	-	-	41 956,00
35480	Avsetninger til ubundne investeringsfond	-	-	-	1 886 935,20
36700	Salg av fast eiendom	-	-	-	-3 170 000,00
39004	Andre renteinntekter	-	-	-	-640,27
	<b>Sum funksjon: 265</b>	-	-	-	<b>-1 019 380,07</b>



<b>Funksjon:</b>	<b>841 Kompensasjon for merverdiavgift i investeringsregnskapet</b>				
37290	Mva komp.for merverdiavg.	-	-	-	-41 956,00
	<b>Sum funksjon: 841</b>	-	-	-	<b>-41 956,00</b>
	<b>Sum ansvar: 4800</b>	-	-	-	<b>-1 061 336,07</b>
<b>Ansvar:</b>	<b>4840 Boligfelt Nordregate</b>				
<b>Funksjon:</b>	<b>301 Plansaksbehandling</b>				
32700	Konsulentttjenester	-	-	200 000,00	-
34290	Mva.som gir rett til komp.	-	-	50 000,00	-
37290	Mva komp.for merverdiavg.	-	-	-50 000,00	-
39480	Bruk av ubundne investeringsfond	-	-	-200 000,00	-
	<b>Sum funksjon: 301</b>	-	-	-	-
	<b>Sum ansvar: 4840</b>	-	-	-	-
<b>Ansvar:</b>	<b>9100 Avdrag på lån</b>				
<b>Funksjon:</b>	<b>283 Bistand til etablering og opprettholdelse av egen bolig</b>				
35100	Avdrag på lån	590 298,03	750 000,00	750 000,00	501 559,00
35101	Ekstraordinært avdrag utlån	175 245,86	-	-	330 894,97
35210	Utlån	2 808 405,00	2 000 000,00	2 000 000,00	1 837 162,00
35500	Avsetning til bundne fond	1 415 611,83	-	-	175 245,86
39100	Bruk av lån	-2 808 405,00	-2 000 000,00	-2 000 000,00	-1 837 162,00
39200	Mottatte avdrag på utlån	-2 564 597,22	-750 000,00	-750 000,00	-876 752,68
39580	Bruk av bundne investeringsfond	-175 245,86	-	-	-330 894,97
	<b>Sum funksjon: 283</b>	<b>-558 687,36</b>	-	-	<b>-199 947,82</b>
	<b>Sum ansvar: 9100</b>	<b>-558 687,36</b>	-	-	<b>-199 947,82</b>
<b>Ansvar:</b>	<b>9300 Dekning/avsetning tid.års over-/underskudd</b>				
<b>Funksjon:</b>	<b>880 Interne finansieringstrans.</b>				
35300	Dekning av tidl.års udekket	-	-	-	59 867,38
39480	Bruk av ubundne investeringsfond	-	-	-	-59 867,38
	<b>Sum funksjon: 880</b>	-	-	-	-
	<b>Sum ansvar: 9300</b>	-	-	-	-
<b>Ansvar:</b>	<b>9990 Regnskapsmessig resultat</b>				



<b>Funksjon:</b>	<b>899 Årets regnskapsm. Mer-/mindreforbruk</b>				
39800	Udekket del investeringsregnskapet	-1 299 045,76	-	-	-
	<b>Sum funksjon: 899</b>	<b>-1 299 045,76</b>	-	-	-
	<b>Sum ansvar: 9990</b>	<b>-1 299 045,76</b>	-	-	-
	<b>Sum prosjekt: Uten</b>	<b>-1 858 630,12</b>	-	-	<b>-840 789,89</b>
	<b>TOTALT</b>	<b>-</b>	<b>-</b>	<b>-</b>	<b>-</b>

## VEDLEGG 10: BALANSE 2016

	Regnskap 2016	Regnskap 2015
<b>EIENDELER</b>		
<b>Anleggsmidler</b>	<b>425 371 969,16</b>	<b>421 193 519,94</b>
<b>Herav:</b>		
Faste eiendommer og anlegg	217 361 429,45	216 577 710,36
22750100 Artic view	5 674 869,40	5 823 545,40
22750200 Boligfelt Vannkumdalen	4 469 498,52	4 621 800,10
22750300 Psykiatriboliger	6 515 342,38	6 677 148,80
22750310 Lyd-/bildestudio helse	0,20	0,20
22750402 Industriområdet Havøysund	2 226 832,94	2 226 832,94
22750420 Maskiner/utstyr - teknisk (ute)	34 635,00	69 270,00
22750430 Nærmiljøanlegg daldotn	1 097 385,38	1 097 385,38
22750440 Brannbåt	49 543,25	66 057,90
22750701 Omsorgsboliger (Daltun)	8 364 488,72	8 717 624,45
22750702 Omsorgsboliger (eldreboliger)	2 235 054,70	2 370 942,96
22750703 Tjenestebolig	3 866 279,01	2 839 847,59
22750704 Lærerbolig	1 669 440,25	1 744 172,61
22750706 Kommuneingeniør/helsesøster	1 215 030,42	1 265 369,90
22750708 Bolig strandgata 156	1 005 780,46	769 500,35
22750713 Havøysund helsesenter	64 141 335,12	65 679 711,98
22750714 Boliger lomvannet II	2 578 338,37	2 738 124,05
22750716 Høtten barenhage	4 642 100,55	4 849 438,16
22750717 Havøysund vannverk	11 914 356,70	11 405 482,41
22750718 Tuffjord vannverk	11 479 165,69	11 799 887,31
22750719 Snefjord vannverk	3 236 264,06	3 342 405,22
22750720 Ingøy vannverk	1 549 447,97	1 635 192,68
22750721 Lillefjord vannverk	101 024,52	112 158,60
22750722 Eiendom -Lillefjord	858 324,20	858 324,20
22750723 Ytre hallvignæs 97.350.00	7 914 378,00	7 914 378,00
22750729 Eiendom (Eiterfjord)	77 700,00	77 700,00
22750730 Avløp (hovedplan)	14 327 164,64	9 117 606,62
22750731 Øytunjordet - eiendom	150 000,00	150 000,00
22750740 Sjøvannsledningen	203 867,04	209 376,96
22850100 Måsøy folkebibliotek	323 380,27	404 225,33
22850101 Bygninger for skoleverket	30 355 112,90	31 345 936,14
22850102 Havøysund idrettshall	1 585 150,00	1 821 375,00
22850103 Kunstgressbanen	1 892 699,10	2 129 536,50
22850104 Havøysund brannstasjon/verksted	1 398 222,96	1 467 379,30





22850105 Jordeiendommer m.v.	304 816,83	304 816,83
22850106 Torget	8 971 947,50	9 965 052,15
22850107 Administrasjonsbygning	5 618 856,25	5 849 942,26
22850110 Kommunale veier Ingøy	416 032,85	428 717,68
22850111 Serviceplassen	768 201,00	768 201,00
22850112 Kommunale veier H-sund	3 716 018,27	3 446 603,84
22850113 Musikkbinge	134 540,63	179 387,53
22850320 NAV	278 803,40	287 252,03
Utstyr, maskiner og transportmidler	856 737,81	1 135 057,54
22450101 Kommunikasjonsløsning distrikt	48 343,36	3,60
22450102 Telefonanlegg	1,20	1,20
22450400 Leasing - kopimaskin teknisk	0,20	0,20
22650140 IT-utstyr rådhuset	54 324,02	108 648,04
22650200 IT-utstyr skoleverket	0,40	170 830,80
22650440 Brannbil	374 439,75	427 930,50
22650450 Kjøretøy teknisk	379 628,88	427 643,20
Utlån	8 438 888,90	8 194 998,04
22275100 Utlån etableringslån - FELIX	24 834,50	308 006,56
22275101 Utlån startlån - FELIX	8 414 054,40	7 886 991,48
Konserninterne langsiktige fordringer	-	-
Aksjer og andeler	5 863 723,00	5 371 620,00
22141002 Egenkapitalinnskudd KLP	5 307 923,00	4 815 820,00
22168001 Egenkapitalinnskudd VEFIK IKS	39 000,00	39 000,00
22168002 Egenkapitalinnskudd KUSEK IKS	20 000,00	20 000,00
22170001 Finnmark Miljøtjeneste AS	65 000,00	65 000,00
22170002 Måsøy Super BA	30 000,00	30 000,00
22170102 Repvåg Kraftlag AL	386 900,00	386 900,00
22170103 AL Biblioteksentralen	900,00	900,00
22170104 Det norske student og elevheim	4 000,00	4 000,00
22170105 Måsøy Vannverk AL	9 000,00	9 000,00
22170110 Sagat	100,00	100,00
22170117 UNI Storebrand AS	900,00	900,00
Pensjonsmidler	192 851 190,00	189 914 134,00
22041000 Brutto pensjonsmidler KLP	174 832 848,00	167 485 632,00
22041001 Brutto pensjonsmidler SPK	18 018 342,00	22 428 502,00
<b>Omløpsmidler</b>	<b>51 460 067,48</b>	<b>36 029 015,38</b>
<b>Herav:</b>		
Kortsiktige fordringer	8 424 914,83	8 925 884,84
21310001 Fordringer sykepenges	325 367,00	659 424,00
21310002 Fordringer staten	2 827 875,47	2 465 823,00
21310004 Fordringer NAV	-	41 984,00
21314810 Mvakomp. oppgjørskonto Staten	915 593,76	1 380 696,76
21350001 Fordringer fylkeskommuner	-	624 140,60
21350002 Fordringer andre kommuner	-154 250,00	66 110,36
21370001 Fordringer Kjøpeutbytte COOP	10 284,98	4 430,53
21370004 Fordringer selskap	2 223 307,00	1 623 307,00
21375010 Fordringer husleie	78 874,00	62 792,00
21375011 Fordringer sentraladministrasjonen	731 212,00	611 973,00
21375012 Fordringer legekantoret	30 785,00	28 416,00
21375020 Fordringer barnehage/sfo	26 345,00	17 132,00
21375021 Fordringer kultur- og oppvekstetaten	531 762,00	531 971,00
21375030 Fordringer helse- og sosialetaten	333 082,00	172 328,00
21375040 Fordringer kommunale avgifter	160 941,24	329 224,98
21375041 Fordringer teknisk etat	116 630,00	30 647,00



21375100 Utlån fordringer etableringslån - UL	45 961,90	59 517,79
21375101 Utlån fordringer startlån - ULÅF - F	176 653,66	185 022,00
21375102 Utlån fordringer trappelån - ULÅG -	17 339,82	30 944,82
21375200 Lønn forskudd	27 150,00	-
Konserninterne kortsiktige fordringer	-	-
Premieavvik	6 739 008,19	-1 113 185,00
21941000 Pensjon premieavvik KLP	7 554 343,00	-980 290,00
21941001 Pensjon premieavvik SPK	-815 334,81	-132 895,00
Aksjer og andeler	-	-
Sertifikater	-	-
Obligasjoner	-	-
Derivater	-	-
Kasse, postgiro, bankinnskudd	36 296 144,46	28 216 315,54
21000001 Kasse Økonomikontor	85 246,48	27 353,72
21020002 Sparebanken 4955 09 46342 Næringsfon	546,00	546,00
21020003 Sparebanken 4910 12 38562 OCR konto	1 560 156,98	1 390 083,24
21020004 Fokus Bank ASA 8601 14 60110- Bankte	784,56	796,12
21020005 Sparebanken 4955 09 45583 Plassering	14 251 083,33	13 178 079,92
21020006 Sparebanken 4955 05 00050 Foliokonto	17 103 085,10	10 282 188,22
21020011 EIK Egeninkasso 4910 14 75629	136 070,81	139 959,32
21020012 Sparebanken 4910 15 03398 (bet.termi	10 106,20	27 815,00
21020013 Bankkonto 4910 13 26437	66 513,00	66 513,00
21098001 Sparebanken 4955 09 46237 Skattetrek	3 082 552,00	3 102 981,00
<b>SUM EIENDELER</b>	<b>476 832 036,64</b>	<b>457 222 535,32</b>
<b>EGENKAPITAL OG GJELD</b>		
<b>Egenkapital</b>	<b>109 781 046,75</b>	<b>102 470 999,16</b>
<b>Herav:</b>		
Disposisjonsfond	2 290 094,85	2 570 751,05
25650000 Disposisjonsfond	2 290 094,85	67 541,31
25650100 Mobildekning	-	31 981,66
25650101 Rusforebyggende tiltak	-	25 000,00
25650120 Kommuneplan	-	100 000,00
25650121 Kommuneplanens arealdel	-	300 000,00
25650161 Fond - pensjonsavvik	-	510 672,70
25650190 Kirkegård	-	43 876,80
25650217 Kurspott grunnskole	-	25 000,00
25650245 Ungdomsfond	-	68 304,00
25650350 Fondsavsetning helse/sosial	-	80 700,00
25650373 Legkontoret røntgen	-	100 000,00
25650411 Teknisk kart	-	100 000,00
25650420 Egenandel skader	-	45 000,00
25650424 Sneskjerm/skredforebyggende	-	14 000,00
25650426 Kai distriktet	-	160 000,00
25650490 Tomter	-	400 000,00
25650761 Hytteveier	-	95 625,00
25650763 Utbedringsfond kommunale veier	-	286 000,00
25650820 Konesjonsavgiftsfond	-	117 049,58
Bundne driftsfond	5 601 822,96	5 435 599,27
25150008 Fremtid i Måsøy	70 000,00	70 000,00
25150110 Husbanken boligtilskudd - tilpasning	254 765,21	253 012,95
25150111 Husbanken boligtilskudd - etablering	361 200,00	61 200,00
25150203 Den naturlige skolesekken	10 770,33	10 770,33
25150204 Læringsmiljø Havøysund skole	230 564,80	245 757,70
25150205 Den Gode Skoleier	35 093,48	35 093,48



25150206 Den kulturelle spaserstokken	91 301,00	91 301,00
25150207 Den kulturelle skolesekken	227 998,90	243 104,90
25150209 Aktiv foreldremedvirkning for god he	66 054,23	78 931,92
25150210 Kvalitetsheving skoleverket	-	80 000,00
25150215 Samisk språk	12 500,00	25 000,00
25150221 Vurdering for læring	213 247,18	281 080,14
25150222 Ungdomstrinn i utvikling (Uiu)	74 987,44	121 307,27
25150223 Nasjonal satsing mot barnefattigdom	63 920,74	-
25150224 Styrking helsestasjon og skolehelset	189 442,19	-
25150225 Tilbud til minoritetsspråklige barn	17 834,54	-
25150227 Nærmiljø og lokalsamfunn som fremmer	93 249,87	-
25150228 Kompetanseheving språk - ansatte bhg	40 000,00	-
25150240 Kulturskoleprosjekt	9 128,09	20 000,00
25150243 Frifond Klubb1	15 000,00	-
25150251 Minoritetsspråklige midler barnehage	-	20 645,62
25150264 Fremmedspråk - voksne	531 564,96	463 264,96
25150275 Måsøy museum	50 000,00	50 000,00
25150276 Bibliotek/bøker - forsikringsutbet	51 000,00	51 000,00
25150277 Bibliotek - Leser søker bok	5 000,00	5 000,00
25150301 Foreb.arb.psyk.helsevern	105 816,00	255 816,00
25150302 Kompetanseheving eldreomsorgen	100 000,00	129 000,00
25150303 Prosjekt rusomsorg	408 541,00	600 000,00
25150304 Hverdagsmestring	14 000,00	14 000,00
25150305 Lindring og kreft	100 000,00	100 000,00
25150306 Trygghetsalarmer	-	25 000,00
25150312 Kvalifiseringsprogram	-	48 794,00
25150316 Kvalitetsheving legevakt	250 000,00	250 000,00
25150317 Sosiale ulikheter innen helse/fysisk	100 000,00	-
25150319 Spadag	34 424,00	-
25150331 Rekrut.og stabil.av leger i Finnmark	-	95 000,00
25150420 Egenandeler - skade	75 000,00	75 000,00
25150421 Trafikksikkerhetsmidler	625 000,00	160 000,00
25150430 Vannverket	95 709,00	95 709,00
25150433 Avløp	100 000,00	100 000,00
25150440 Utstyr brannvesen	35 000,00	35 000,00
25150490 Teknisk - etablering gatelys/veier	341 740,00	341 740,00
25150501 Selvkost/Renovasjon	322 222,00	505 258,00
25150502 Selvkost/Avløp	173 040,00	398 812,00
25150503 Selvkost/Feiing	6 708,00	-
Ubundne investeringsfond	2 166 516,43	2 311 516,43
25310000 Ubundne investeringsfond	162 814,80	162 814,80
25350001 Investeringsfond - Næring	2 003 701,63	2 148 701,63
Bundne investeringsfond	4 699 807,34	3 500 513,17
25550003 Ekstrord. innbet. startlån	1 415 611,83	175 245,86
25550005 Miljømuddring Havøysund havn	199 365,47	199 365,47
25550008 Knstgressløftet	1 069 300,60	1 069 300,60
25550009 Havøysund Helsecenter	129 201,24	131 601,24
25550010 Bredbåndsutbygging	1 886 328,20	1 925 000,00
Regnskapsmessig mindreforbruk	12 721 394,36	-
25950000 Regnsk.messig overskudd	12 721 394,36	-
Regnskapsmessig merforbruk	-	-243 864,80
25900000 Regnskapsmessig merforbruk	-	-243 864,80
Udisponert i inv.regnskap	-	-
Udekket i inv.regnskap	-1 299 045,76	-



25970001 Udekket i investeringsregnskapet	-1 299 045,76	-
Kapitalkonto	83 093 659,57	88 389 687,04
25990001 Kapitalkonto	83 351 879,66	90 005 399,60
25990002 Kapitalkonto - Salg av fast eiendom	-	-3 420 000,00
25990003 Kapitalkonto - Nedskrivning av AM	-3 220,09	1 813 037,44
25990004 Kapitalkonto - Salg av aksjer	-	-8 750,00
25990005 Salg av driftsmidler	-255 000,00	-
Endring i regnskapsprinsipp som påvirker AK (drift)	506 797,00	506 797,00
25810001 Konto for prinsippendringer	3 043 000,00	3 043 000,00
25810002 Prinsippendring - ferielønn avsatt 1	-2 883 298,00	-2 883 298,00
25810003 Prinsippendring - mvakomp 1999	538 219,00	538 219,00
25810004 Prinsippendring - renteperiodisering	-191 124,00	-191 124,00
Endring i regnskapsprinsipp som påvirker AK (inves)	-	-
<b>Langsiktig gjeld</b>	<b>349 148 407,59</b>	<b>336 557 679,48</b>
<b>Herav:</b>		
Pensjonsforpliktelser	235 924 874,00	229 223 940,00
24041000 Brutto pensjonsforpliktelse klp	210 607 264,00	202 411 371,00
24041001 Brutto pensjonsforpliktelse spk	25 317 610,00	26 812 569,00
Ihendehaverobligasjonslån	-	-
Sertifikatlån	-	-
Andre lån	113 223 533,59	107 333 739,48
24519105 Husbanken startlån 16715366 (2008)	-	57 197,03
24519106 Husbanken startlån 16715663 (2009)	25 107,14	214 046,00
24519107 Husbanken startlån 16715932/1/1 (201	810 253,00	925 439,00
24519109 Husbanken startlån 16716173 (2011)	670 373,00	735 053,00
24519110 Husbanken startlån 16716360 (2012)	797 851,00	843 545,00
24519111 Husbanken startlån 16716586(6035)201	1 823 479,00	1 898 091,00
24519112 Husbanken startlån 16716783(6039)	1 575 000,00	1 665 000,00
24519113 Husbanken startlån 16717037(6042)	1 873 200,00	1 959 519,00
24519114 Husbanken startlån 16717254 (2016)	1 957 083,00	-
24531100 Kommunekreditt 8165	2 107 826,45	2 484 896,45
24531104 Kommunekreditt 9644	1 145 200,00	1 308 800,00
24531105 Kommunekreditt 9951	1 160 596,00	1 305 670,00
24531106 Kommunekreditt 9952	830 612,00	941 362,00
24531107 Kommunekreditt 6041(83175357176)	5 830 000,00	6 040 000,00
24531203 Kommunalbanken 20020277	1 705 600,00	1 981 600,00
24531204 Kommunalbanken 20050644	2 134 300,00	2 371 440,00
24531205 Kommunalbanken 20060472	7 335 270,00	7 808 510,00
24531206 Kommunalbanken 20080489	3 255 000,00	3 465 000,00
24531207 Kommunalbanken 2010	11 900 000,00	12 750 000,00
24531208 Kommunalbanken 2011	18 833 300,00	19 586 640,00
24531209 Kommunalbanken 20120157	14 450 030,00	15 016 690,00
24531210 Kommunalbanken 20120198	2 975 030,00	3 091 690,00
24531211 Kommunalbanken 20120477	6 933 360,00	7 200 020,00
24531212 Kommunalbanken 20120510	5 200 000,00	5 400 000,00
24531213 Kommunalbanken 20130032	1 650 000,00	1 750 000,00
24531214 Kommunalbanken 20130349	1 858 480,00	1 927 320,00
24531215 Kommunalbanken 20130347	1 615 000,00	1 710 000,00
24531216 Kommunalbanken 20140420(kunstress)	1 486 400,00	1 672 200,00
24531217 Kommunalbanken 20150585(Høtten barne	1 125 840,00	1 164 668,00
24531218 Kommunalbanken 20160440(Investerings	10 100 000,00	-
24531301 Leasing - IT Partner - lyd-/bildestu	-1,00	-1,00
24531302 Leasing - GE Capital Solutions - kop	-1,00	-1,00
24531303 Leasing - SG Finans - kopimask. tekn	59 345,00	59 345,00

Konsernintern langsiktig gjeld	-	-
<b>Kortsiktig gjeld</b>	<b>17 902 582,30</b>	<b>18 193 856,68</b>
<b>Herav:</b>		
Kassekredittlån	-	-
Annen kortsiktig gjeld	2 995 128,00	3 020 557,00
23214000 Forskuddstrekk	2 995 128,00	3 015 557,00
23275980 Depositum kommunal bolig	-	5 000,00
Derivater	-	-
Konsernintern kortsiktig gjeld	14 907 454,30	15 173 299,68
23314007 Utg. mva § 11.1 25 %	-0,60	-
23314010 Oppgjørskonto mvarefusjon	-538 329,55	-552 459,55
23314107 Grunnlag utg. mva 25 %	-2,40	-
23314199 Motkonto grunnlag utg. mva 25 %	2,40	-
23375110 Leverandørgjeld	7 006 163,84	3 148 302,61
23399003 Innlån, periodisering	713 092,00	701 308,00
23399005 Interimskonto - FELIX	16 062,60	17 262,60
23399007 Feriepenger 2015	-	7 611 229,54
23399010 Feriepenger 2016	7 660 914,68	-
23399901 Div.hjelpekonto	50 646,67	4 247 657,09
23399998 Øreavrunding	-1 095,34	-0,61
Premieavvik	-	-
<b>SUM EGENKAPITAL OG GJELD</b>	<b>476 832 036,64</b>	<b>457 222 535,32</b>
<b>MEMORIAKONTI</b>		
<b>Memoriakonto</b>	<b>8 318 447,00</b>	<b>4 698 405,58</b>
<b>Herav:</b>		
Ubrukte lånemidler	6 870 098,00	3 753 846,58
29100000 Ubrukte lånemidler startlån	9 860,00	-5 519 213,61
29100002 M.kto.lånemidl.	6 860 238,00	9 273 060,19
Ubrukte konserninterne lånemidler	-	-
Andre memoriakonti	1 448 349,00	944 559,00
29200000 Memoriakonto selvkost/vann	1 158 689,00	691 594,00
29200006 Memoriakonto selvkost/renovasjon	-52 646,00	-52 646,00
29200008 Memoriakonto selvkost/feiing	-	29 384,00
29200009 Memoriakonto selvkost/slamtømming	342 306,00	276 227,00
Motkonto til memoriakontiene	-8 318 447,00	-4 698 405,58
29999000 Motkonto memoriakto.	-6 870 098,00	-3 753 846,58
29999001 Motkonto m.kto.selvkost	-1 448 349,00	-944 559,00